

MATRIZ DE INDICADORES PARA RESULTADOS / INDICADORES DE GESTION
 Ente publico de Formato presupuesto 2023-V1
 Ejercicio fiscal 2022

ID	Descripción del programa	Tipo de programa	Firmitud	Fuente	Sub-fuente	Nivel MAF	Código del ítem MAF	Resumen tentativo (objetivo)	Medida del indicador	Método de cálculo del indicador	Valor meta programado 1 (Dimensionador)	Valor meta programado 2 (Dimensionador)	Frecuencia de medición del indicador	Tipo de indicador	Capital 2000 (Aprobado)	Capital 2000 (Aprobado)	Capital 2000 (Aprobado)	Capital 2000 (Aprobado)	Capital 2000 (Aprobado)	Capital 2000 (Aprobado)	Capital 2000 (Aprobado)	Capital 2000 (Aprobado)	Capital 2000 (Aprobado)
001	SERVICIOS DE CALIDAD	MIS			1.2.1.1. Urbanización	FIN		Contribuir a abrir la garantía de la red comunal de agua	Porcentaje de cobertura de la red comunal de agua	Porcentaje	39	50 Anual	Porcentaje	28,882,536.00	8,017,000.00	14,017,000.00	9,667,481.00	750,000.00	11,400,000.00	0.00	0.00	11,241,128.00	
002	SERVICIOS DE CALIDAD	MIS			2. Desarrollo social	FIN		Municipio con servicio	Porcentaje de cobertura de la red comunal de agua	Porcentaje	44	50 Anual	Porcentaje	28,882,536.00	8,017,000.00	14,017,000.00	9,667,481.00	750,000.00	11,400,000.00	0.00	0.00	11,241,128.00	
003	SERVICIOS DE CALIDAD	MIS			2. Desarrollo social	COMPLEMENTO		Contribuir a abrir la garantía de la red comunal de agua	Porcentaje de cobertura de la red comunal de agua	Porcentaje	35	50 Semestral	Porcentaje	28,882,536.00	8,017,000.00	14,017,000.00	9,667,481.00	750,000.00	11,400,000.00	0.00	0.00	11,241,128.00	
004	SERVICIOS DE CALIDAD	MIS			2. Desarrollo social	COMPLEMENTO		Contribuir a abrir la garantía de la red comunal de agua	Porcentaje de cobertura de la red comunal de agua	Porcentaje	30	50 Semestral	Porcentaje	28,882,536.00	8,017,000.00	14,017,000.00	9,667,481.00	750,000.00	11,400,000.00	0.00	0.00	11,241,128.00	
005	MUNICIPIO SEGURO	MIS			1. Gobierno	PROYECTO		Municipio más seguro	Porcentaje de cobertura de la red comunal de agua	Porcentaje	42	50 Anual	Porcentaje	28,882,536.00	8,017,000.00	14,017,000.00	9,667,481.00	750,000.00	11,400,000.00	0.00	0.00	11,241,128.00	
006	MUNICIPIO SEGURO	MIS			1. Gobierno	COMPLEMENTO		Municipio más seguro	Porcentaje de cobertura de la red comunal de agua	Porcentaje	21	1.7 Semestral	Porcentaje	28,882,536.00	8,017,000.00	14,017,000.00	9,667,481.00	750,000.00	11,400,000.00	0.00	0.00	11,241,128.00	
007	MUNICIPIO SEGURO	MIS			1. Gobierno	COMPLEMENTO		Municipio más seguro	Porcentaje de cobertura de la red comunal de agua	Porcentaje	35	50 Anual	Porcentaje	28,882,536.00	8,017,000.00	14,017,000.00	9,667,481.00	750,000.00	11,400,000.00	0.00	0.00	11,241,128.00	
008	MUNICIPIO SEGURO	MIS			1.7. Acciones de	COMPLEMENTO		Municipio más seguro	Porcentaje de cobertura de la red comunal de agua	Porcentaje	35	50 Semestral	Porcentaje	28,882,536.00	8,017,000.00	14,017,000.00	9,667,481.00	750,000.00	11,400,000.00	0.00	0.00	11,241,128.00	
009	MUNICIPIO SEGURO	MIS			1.7. Acciones de	COMPLEMENTO		Municipio más seguro	Porcentaje de cobertura de la red comunal de agua	Porcentaje	35	50 Anual	Porcentaje	28,882,536.00	8,017,000.00	14,017,000.00	9,667,481.00	750,000.00	11,400,000.00	0.00	0.00	11,241,128.00	
010	MUNICIPIO CIUDADANO	MIS			1.3. Coordinación	FIN		Gobierno transparente	Porcentaje de cobertura de la red comunal de agua	Porcentaje	12	40 Anual	Porcentaje	28,882,536.00	8,017,000.00	14,017,000.00	9,667,481.00	750,000.00	11,400,000.00	0.00	0.00	11,241,128.00	
011	MUNICIPIO CIUDADANO	MIS			1.3. Coordinación	COMPLEMENTO		Gobierno transparente	Porcentaje de cobertura de la red comunal de agua	Porcentaje	12	40 Semestral	Porcentaje	28,882,536.00	8,017,000.00	14,017,000.00	9,667,481.00	750,000.00	11,400,000.00	0.00	0.00	11,241,128.00	
012	MUNICIPIO CIUDADANO	MIS			1.3. Coordinación	COMPLEMENTO		Gobierno transparente	Porcentaje de cobertura de la red comunal de agua	Porcentaje	12	40 Semestral	Porcentaje	28,882,536.00	8,017,000.00	14,017,000.00	9,667,481.00	750,000.00	11,400,000.00	0.00	0.00	11,241,128.00	
013	MUNICIPIO CIUDADANO	MIS			1.3. Coordinación	COMPLEMENTO		Gobierno transparente	Porcentaje de cobertura de la red comunal de agua	Porcentaje	12	40 Semestral	Porcentaje	28,882,536.00	8,017,000.00	14,017,000.00	9,667,481.00	750,000.00	11,400,000.00	0.00	0.00	11,241,128.00	

Handwritten signatures and initials in blue ink, including a large signature at the top right and several smaller ones along the right margin.

Handwritten signatures and initials in blue ink at the bottom of the page, including a large signature on the left and several smaller ones on the right.

MATRIZ DE INDICADORES PARA RESULTADOS / INDICADORES DE GESTION
 Ente publico de Formatos presupuesto 2023-VI
 Ejercicio fiscal 2022

ID	Denominación del programa	Tipo de programa	Fundación	Fuente	Sub-fuente	Nivel base	Código del nivel base	Resumen puntivo (objetivos)	Indicador del indicador	Método de cálculo del indicador	Valor meta programado 1 (Inmensurable)	Valor meta programado 2 (Cuantificable)	Frecuencia de medición del indicador	Tipo de indicador	Capital 1000 (Aprobado)	Capital 2000 (Aprobado)	Capital 3000 (Aprobado)	Capital 4000 (Aprobado)	Capital 5000 (Aprobado)	Capital 6000 (Aprobado)	Capital 7000 (Aprobado)	Capital 8000 (Aprobado)	Capital 9000 (Aprobado)	Capital 9999 (Aprobado)
															55,669,739,100.00	20,000,000.00	14,012,658.00	9,897,414.00	750,000.00	11,400,000.00	0.00	0.00	13,342,128.00	

[Handwritten signature]

[Handwritten signature]

[Handwritten signature]

[Handwritten signature]

[Handwritten signature]

[Handwritten signature]

[Handwritten signature]

[Handwritten signature]

[Handwritten signature]

[Handwritten signature]

ESTIMACION DE INGRESOS BASE MENSUAL
CLASIFICACION POR RUBRO DE INGRESOS
Ente público de Formato presupuesto 2023-V1

Ejercicio fiscal 2023

GR-11	Descripción	FF	Enero	Febrero	Marzo	Abril	Mayo	Junio	Julio	Agosto	Septiembre	Octubre	Noviembre	Diciembre	Total
1000	Impuestos.		6,200,000	1,200,000	1,200,000	1,200,000	600,000	500,000	322,000	992,000	6,000	247,000	242,000	242,000	13,193,000
1100	Impuestos sobre los ingresos.	11	-	-	-	-	-	-	-	-	-	-	-	-	6,000
1101	Impuestos sobre espectáculos públicos.		6,200,000	1,200,000	1,200,000	1,200,000	600,000	500,000	300,000	970,000	6,000	220,000	220,000	220,000	13,050,000
1200	Impuestos sobre el patrimonio.	11	6,000,000	1,000,000	1,000,000	1,000,000	400,000	300,000	100,000	770,000	20,000	20,000	20,000	20,000	10,650,000
1201	Impuesto predial.		6,000,000	1,000,000	1,000,000	1,000,000	400,000	300,000	100,000	770,000	20,000	20,000	20,000	20,000	10,650,000
1202	Impuestos sobre transmisiones patrimoniales.	11	100,000	100,000	100,000	100,000	100,000	100,000	100,000	100,000	100,000	100,000	100,000	100,000	1,200,000
1203	Impuestos sobre negocios jurídicos.	11	100,000	100,000	100,000	100,000	100,000	100,000	100,000	100,000	100,000	100,000	100,000	100,000	1,200,000
1300	Impuestos sobre la producción, el consumo y las transacciones.		-	-	-	-	-	-	-	-	-	-	-	-	-
1400	Impuestos al comercio exterior.		-	-	-	-	-	-	-	-	-	-	-	-	-
1500	Impuestos sobre nóminas y asimilables.		-	-	-	-	-	-	-	-	-	-	-	-	-
1600	Impuestos ecológicos.		-	-	-	-	-	-	-	-	-	-	-	-	-
1700	Accesorios de impuestos.		-	-	-	-	-	-	-	-	-	-	-	-	-
1701	Recargos.	11	-	-	-	-	-	-	22,000	22,000	-	22,000	22,000	22,000	137,000
1702	Actualizaciones.	11	-	-	-	-	-	-	20,000	20,000	-	20,000	20,000	20,000	120,000
1703	Multas.	11	-	-	-	-	-	-	2,000	2,000	-	2,000	2,000	2,000	12,000
1704	Gastos de elección.	11	-	-	-	-	-	-	-	-	-	-	-	-	-
1709	Otros no especificados.	11	-	-	-	-	-	-	-	-	-	-	-	-	-
1800	Otros impuestos.		-	-	-	-	-	-	-	-	-	-	-	-	-
1801	Otros impuestos.	11	-	-	-	-	-	-	-	-	-	-	-	-	-
2000	Cuotas y aportaciones de seguridad social.		-	-	-	-	-	-	-	-	-	-	-	-	-
2100	Aportaciones para fondos de vivienda.		-	-	-	-	-	-	-	-	-	-	-	-	-
2200	Cuotas para la seguridad social.		-	-	-	-	-	-	-	-	-	-	-	-	-
2300	Cuotas de ahorro para el retiro.		-	-	-	-	-	-	-	-	-	-	-	-	-
2400	Otras cuotas y aportaciones para la seguridad social.		-	-	-	-	-	-	-	-	-	-	-	-	-
2500	Accesorios de cuotas y aportaciones de seguridad social.		-	-	-	-	-	-	-	-	-	-	-	-	-
3000	Contribuciones de mejoras.		42,000	42,000	42,000	42,000	42,000	42,000	42,000	42,000	42,000	42,000	42,000	42,000	504,000
3100	Contribuciones de mejoras por obras públicas.		42,000	42,000	42,000	42,000	42,000	42,000	42,000	42,000	42,000	42,000	42,000	42,000	504,000
3101	Contribuciones de mejoras por obras públicas.	11	42,000	42,000	42,000	42,000	42,000	42,000	42,000	42,000	42,000	42,000	42,000	42,000	504,000
4000	Derechos.		8,780,459	5,935,800	844,800	631,800	431,800	482,800	485,800	482,800	487,800	466,000	436,000	431,800	13,897,659
4100	Derechos por el uso, goce, aprovechamiento o explotación de bienes de dominio público.		126,000	122,000	122,000	122,000	122,000	122,000	126,000	122,000	122,000	122,000	122,000	122,000	1,472,000
4101	Derechos por el uso del piso.	11	22,000	22,000	22,000	22,000	22,000	22,000	22,000	22,000	22,000	22,000	22,000	22,000	264,000
4102	Derechos por el uso de las estaciones.	11	4,000	100,000	100,000	100,000	100,000	100,000	100,000	100,000	100,000	100,000	100,000	100,000	8,000
4103	Derechos de uso de cementerios y parques municipales.	11	100,000	100,000	100,000	100,000	100,000	100,000	100,000	100,000	100,000	100,000	100,000	100,000	1,200,000
4104	Derechos de concesiones y demás inmuebles de propiedad municipal.	11	-	-	-	-	-	-	-	-	-	-	-	-	-
4200	Derechos a los hidrocarburos (Derogado).		-	-	-	-	-	-	-	-	-	-	-	-	-
4300	Derechos por prestación de servicios.		8,654,459	5,812,800	722,800	509,800	309,800	310,800	309,800	310,800	310,800	309,000	309,000	309,800	18,179,659
4301	Derechos de licencias y permisos de ritos.	11	500,000	500,000	10,000	2,000	1,000	2,000	1,000	2,000	2,000	1,000	1,000	1,000	1,023,000
4302	Derechos de licencias y permisos de anuncios.	11	80,000	80,000	10,000	10,000	10,000	10,000	10,000	10,000	10,000	10,000	10,000	10,000	80,000
4303	Derechos de licencias de construcción, reconstrucción, reparación o demolición de obras.	11	10,000	10,000	10,000	10,000	10,000	10,000	10,000	10,000	10,000	10,000	10,000	10,000	120,000
4304	Derechos de regularizaciones de los registros de obra.	11	40,000	40,000	40,000	40,000	40,000	40,000	40,000	40,000	40,000	40,000	40,000	40,000	480,000
4305	Derechos de alineamiento, designación de número oficial e inspección.	11	5,000	5,000	5,000	5,000	5,000	5,000	5,000	5,000	5,000	5,000	5,000	5,000	5,000
4306	Derechos de licencias de cambio de régimen de propiedad y urbanización.	11	-	-	-	-	-	-	-	-	-	-	-	-	-
4307	Derechos de servicios de obra.	11	-	-	-	-	-	-	-	-	-	-	-	-	-
4308	Derechos de servicios de sanidad.	11	3,000	2,000	2,000	2,000	2,000	2,000	2,000	2,000	2,000	2,000	2,000	2,000	25,000
4309	Derechos de servicio de limpieza, recolección, traslado, tratamiento y disposición final de residuos.	11	-	-	-	-	-	-	-	-	-	-	-	-	5,000
4310	Derechos de agua potable, drenaje, alcantarillado, tratamiento y disposición final de aguas residuales.	11	7,765,659	5,000,000	200,000	200,000	1,000	1,000	1,000	1,000	1,000	1,000	1,000	1,000	13,179,659
4311	Derechos del rastro.	11	70,000	70,000	70,000	70,000	70,000	70,000	70,000	70,000	70,000	70,000	70,000	70,000	840,000
4312	Derechos del registro civil.	11	800	800	800	800	800	800	800	800	800	800	800	800	8,000
4313	Derechos de las certificaciones.	11	130,000	130,000	130,000	130,000	130,000	130,000	130,000	130,000	130,000	130,000	130,000	130,000	1,560,000
4314	Derechos de los servicios de catastro.	11	55,000	55,000	55,000	55,000	55,000	55,000	55,000	55,000	55,000	55,000	55,000	55,000	660,000
4400	Otros derechos.	11	-	1,000	-	-	-	-	-	-	-	-	-	-	1,000
4401	Otros derechos.	11	-	1,000	-	-	-	-	-	-	-	-	-	-	1,000
4500	Accesorios de derechos.		-	-	-	-	-	-	-	-	-	-	-	-	-
4501	Recargos.	11	-	-	-	-	-	50,000	50,000	50,000	55,000	35,000	5,000	-	245,000
4502	Actualizaciones.	11	-	-	-	-	-	-	-	-	-	-	-	-	230,000
4503	Multas.	11	-	-	-	-	-	-	-	-	5,000	5,000	5,000	-	15,000

ESTIMACIÓN DE INGRESOS BASE MENSUAL
CLASIFICACIÓN POR RUBRO DE INGRESOS
Ente público de Formato presupuesto 2023-v1
Ejercicio fiscal 2023

Mg Concepción T. Salazar
Luzmila Salazar

CH-L	Descripción	FE	Enero	Febrero	Marzo	Abril	Mayo	Junio	Julio	Agosto	Septiembre	Octubre	Noviembre	Diciembre	Total
4504	Gastos de elección.	11													-
4509	Otros no especificados.	11													-
5000	Productos.		33,500	33,500	33,500	33,500	33,500	33,500	33,500	33,500	33,500	33,500	33,500	33,500	402,000
5100	Productos.		33,500	33,500	33,500	33,500	33,500	33,500	33,500	33,500	33,500	33,500	33,500	33,500	402,000
5101	Uso, goce, aprovechamiento o explotación de bienes de dominio privado.	11	5,500	5,500	5,500	5,500	5,500	5,500	5,500	5,500	5,500	5,500	5,500	5,500	66,000
5102	Productos diversos.	11	28,000	28,000	28,000	28,000	28,000	28,000	28,000	28,000	28,000	28,000	28,000	28,000	336,000
5200	Productos de capital (Derogado).														-
6000	Aprovechamientos.		47,500	47,500	47,500	47,500	47,500	47,500	49,500	47,500	47,500	47,500	47,500	47,500	582,000
6100	Aprovechamientos.	11	47,500	47,500	47,500	47,500	47,500	47,500	49,500	47,500	47,500	47,500	47,500	47,500	582,000
6101	Aprovechamientos de las sanciones, multas, honorarios y donativos.	11					5,000	5,000	2,000						12,000
6102	Aprovechamientos de las indemnizaciones a favor del municipio.	11													-
6103	Otros aprovechamientos.	11	47,500	47,500	47,500	47,500	47,500	47,500	47,500	47,500	47,500	47,500	47,500	47,500	570,000
6200	Aprovechamientos patrimoniales.														-
6201	Aprovechamientos por el uso o enajenación de bienes.	11													-
6202	Aprovechamientos por recuperación de capital o patrimonio invertido.	11													-
6300	Accesorios de aprovechamientos.														-
6301	Recargos.	11													-
6302	Actualizaciones.	11													-
6303	Multas.	11													-
6304	Gastos de elección.	11													-
6309	Otros no especificados.	11													-
7000	Ingresos por venta de bienes, prestación de servicios y otros ingresos.														-
7100	Ingresos por venta de bienes y prestación de servicios de instituciones públicas de seguridad social.														-
7101	Ingresos por venta de bienes y prestación de servicios de instituciones públicas de seguridad social.	14													-
7200	Ingresos por venta de bienes y prestación de servicios de empresas productivas del estado.														-
7300	Ingresos por venta de bienes y prestación de servicios de entidades paraestatales y fiduciarios no empresariales y no financieros.														-
7301	Ingresos por venta de bienes y prestación de servicios de entidades paraestatales y fiduciarios no empresariales y no financieros.	14													-
7400	Ingresos por venta de bienes y prestación de servicios de entidades paraestatales empresariales no financieras con participación estatal mayoritaria.														-
7500	Ingresos por venta de bienes y prestación de servicios de entidades paraestatales empresariales financieras monetarias con participación estatal mayoritaria.														-
7600	Ingresos por venta de bienes y prestación de servicios de entidades paraestatales empresariales financieras no monetarias con participación estatal mayoritaria.														-
7700	Ingresos por venta de bienes y prestación de servicios de fiduciarios financieros públicos con participación estatal mayoritaria.														-
7701	Ingresos por venta de bienes y prestación de servicios de fiduciarios financieros públicos con participación estatal mayoritaria.	14													-
7800	Ingresos por venta de bienes y prestación de servicios de los poderes legislativo y judicial, y de los órganos autónomos.														-
7900	Otros ingresos.														-
7901	Otros ingresos.	14													-
8000	Participaciones, aportaciones, convenios, incentivos derivados de la colaboración fiscal y fondos distintos de las aportaciones.		7,515,000	9,608,740	7,515,000	7,515,000	7,515,000	7,515,000	7,515,000	7,515,000	7,515,000	7,515,000	7,515,000	7,515,000	89,993,740
8100	Participaciones.		5,010,000	5,010,000	5,010,000	5,010,000	5,010,000	5,010,000	5,010,000	5,010,000	5,010,000	5,010,000	5,010,000	5,010,000	60,120,000
8101	Fondo general de participaciones (Federal).	15	3,750,000	3,750,000	3,750,000	3,750,000	3,750,000	3,750,000	3,750,000	3,750,000	3,750,000	3,750,000	3,750,000	3,750,000	45,000,000
8102	Fondo de fomento municipal (Federal).	15	600,000	600,000	600,000	600,000	600,000	600,000	600,000	600,000	600,000	600,000	600,000	600,000	7,200,000
8103	Fondo de fiscalización y recaudación (Federal).	15	220,000	220,000	220,000	220,000	220,000	220,000	220,000	220,000	220,000	220,000	220,000	220,000	2,640,000
8104	Fondo de compensación (Federal).	15	150,000	150,000	150,000	150,000	150,000	150,000	150,000	150,000	150,000	150,000	150,000	150,000	1,800,000
8105	Fondo de extracción de hidrocarburos (Federal).	15													-
8106	Impuesto especial sobre producción y servicios (Federal).	15	180,000	180,000	180,000	180,000	180,000	180,000	180,000	180,000	180,000	180,000	180,000	180,000	2,160,000
8107	0.136% de la recaudación federal participable (Federal).	15													-
8108	3.17% sobre extracción de petróleo (Federal).	15													-

[Handwritten signatures and marks at the bottom of the page]








PRESUPUESTO DE EGRESOS BASE MENSUAL
CLASIFICADOR POR OBJETO DEL GASTO
Ente público de Formato presupuesto 2023-01
Ejercicio Fiscal 2023

COG	Descripción	FF	Enero	Febrero	Marzo	Abril	Mayo	Junio	Julio	Agosto	Septiembre	Octubre	Noviembre	Diciembre	Total
1000	1100	11	4,267,200	4,017,204	4,017,200	4,117,200	4,067,200	4,117,200	4,117,200	4,127,200	4,207,200	4,117,200	4,017,200	10,479,986	55,669,190
		11	3,274,367	3,274,367	3,274,367	3,274,367	3,274,367	3,274,367	3,274,367	3,274,367	3,274,367	3,274,367	3,274,367	3,274,367	39,292,404
		12	-	-	-	-	-	-	-	-	-	-	-	-	-
		13	-	-	-	-	-	-	-	-	-	-	-	-	-
		14	-	-	-	-	-	-	-	-	-	-	-	-	-
		15	269,020	269,020	269,020	269,020	269,020	269,020	269,020	269,020	269,020	269,020	269,020	269,020	3,228,240
		16	-	-	-	-	-	-	-	-	-	-	-	-	-
		17	-	-	-	-	-	-	-	-	-	-	-	-	-
		25	-	-	-	-	-	-	-	-	-	-	-	-	-
		26	-	-	-	-	-	-	-	-	-	-	-	-	-
		27	-	-	-	-	-	-	-	-	-	-	-	-	-
		112	-	-	-	-	-	-	-	-	-	-	-	-	-
		11	-	-	-	-	-	-	-	-	-	-	-	-	-
		12	-	-	-	-	-	-	-	-	-	-	-	-	-
		13	-	-	-	-	-	-	-	-	-	-	-	-	-
		14	-	-	-	-	-	-	-	-	-	-	-	-	-
		15	2,373,542	2,373,542	2,373,542	2,373,542	2,373,542	2,373,542	2,373,542	2,373,542	2,373,542	2,373,542	2,373,542	2,373,542	28,482,504
		16	-	-	-	-	-	-	-	-	-	-	-	-	-
		17	-	-	-	-	-	-	-	-	-	-	-	-	-
		25	631,805	631,805	631,805	631,805	631,805	631,805	631,805	631,805	631,805	631,805	631,805	631,805	7,581,660
		26	-	-	-	-	-	-	-	-	-	-	-	-	-
		27	-	-	-	-	-	-	-	-	-	-	-	-	-
		11	-	-	-	-	-	-	-	-	-	-	-	-	-
		12	-	-	-	-	-	-	-	-	-	-	-	-	-
		13	-	-	-	-	-	-	-	-	-	-	-	-	-
		14	-	-	-	-	-	-	-	-	-	-	-	-	-
		15	-	-	-	-	-	-	-	-	-	-	-	-	-
		16	-	-	-	-	-	-	-	-	-	-	-	-	-
		17	-	-	-	-	-	-	-	-	-	-	-	-	-
		25	-	-	-	-	-	-	-	-	-	-	-	-	-
		26	-	-	-	-	-	-	-	-	-	-	-	-	-
		27	-	-	-	-	-	-	-	-	-	-	-	-	-
		11	-	-	-	-	50,000	-	-	-	-	-	-	-	50,000
		12	-	-	-	-	-	-	-	-	-	-	-	-	-
		13	-	-	-	-	-	-	-	-	-	-	-	-	-
		14	-	-	-	-	-	-	-	-	-	-	-	-	-
		15	-	-	-	-	-	-	-	-	-	-	-	-	-
		16	-	-	-	-	-	-	-	-	-	-	-	-	-
		17	-	-	-	-	-	-	-	-	-	-	-	-	-
		25	-	-	-	-	-	-	-	-	-	-	-	-	-
		26	-	-	-	-	-	-	-	-	-	-	-	-	-
		27	-	-	-	-	-	-	-	-	-	-	-	-	-
		11	-	-	-	-	-	-	-	-	-	-	-	-	-
		12	-	-	-	-	-	-	-	-	-	-	-	-	-
		13	-	-	-	-	-	-	-	-	-	-	-	-	-
		14	-	-	-	-	-	-	-	-	-	-	-	-	-
		15	-	-	-	-	-	-	-	-	-	-	-	-	-
		16	-	-	-	-	-	-	-	-	-	-	-	-	-
		17	-	-	-	-	-	-	-	-	-	-	-	-	-
		25	-	-	-	-	-	-	-	-	-	-	-	-	-
		26	-	-	-	-	-	-	-	-	-	-	-	-	-
		27	-	-	-	-	-	-	-	-	-	-	-	-	-
		11	42,833	42,837	42,833	42,833	42,833	42,833	42,833	42,833	42,833	42,833	42,833	42,833	6,505,619
		11	-	-	-	-	-	-	-	-	-	-	-	-	6,976,786







PRESUPUESTO DE EGRESOS BASE MENSUAL
 CLASIFICADOR POR OBJETO DEL GASTO
 Ente público de Formatos presupuesto 2023-v1
 Ejercicio fiscal 2023

[Handwritten signatures and notes in blue ink, including 'Ma Concepción T...' and 'Saburo Salas P']

CG	Descripción	FE	Enero	Febrero	Marzo	Abril	Mayo	Junio	Julio	Agosto	Septiembre	Octubre	Noviembre	Diciembre	Total
131	Primas por años de servicios efectivos prestados.	12													
		13													
		14													
		15													
		16													
		17													
		27													
132	Primas de vacaciones, dominical y gratificación de fin de año.	11													
		12													
		13													
		14													
		15													
		16													
		27													
133	Horas extraordinarias.	11	34.333	34.337	34.333	34.333	34.333	34.333	34.333	34.333	34.333	34.333	34.333	34.333	412,000
		12													
		13													
		14													
		15													
		16													
		27													
134	Compensaciones.	11													
		12													
		13													
		14													
		15													
		16													
		27													
135	Sobretalones.	11													
		12													
		13													
		14													
		15													
		16													
		27													
136	Asignaciones de técnico, de mando, por comisión, de vuelo y de técnico especial.	11													
		12													
		13													
		14													
		15													
		16													
		27													
137	Honorarios especiales.	11													
		12													
		13													
		14													
		15													
		16													
		27													
138	Participaciones por vigilancia en el cumplimiento de la leyes y custodia de valores.	11													
		12													
		13													
		14													
		15													
		16													
		27													
1300	Seguridad social.	11	850,000	700,000	700,000	700,000	700,000	700,000	700,000	700,000	700,000	700,000	700,000	700,000	8,550,000
		12	100,000	100,000											
		13													
		14													
		15													

131 Anonimizar de seguridad social

[Handwritten signatures and notes in blue ink at the bottom of the page]

**PRESUPUESTO DE EGRESOS BASE MENSUAL
CLASIFICADOR POR OBJETO DEL GASTO
Ente público de Fomento presupuesto 2023-VI
Ejercicio fiscal 2023**

*Ala Concepcion T.
Patricia Salas P*

COG	Descripción	FE	Enero	Febrero	Marzo	Abril	Mayo	Junio	Julio	Agosto	Septiembre	Octubre	Noviembre	Diciembre	Total	
154	Prestaciones contractuales.	13														
		14														
		15														
		16														
		17														
		25														
		26														
155	Apoyos a la capacitación de los servidores públicos.	11														
		12														
		13														
		14														
		15														
		16														
		17														
159	Otras prestaciones sociales y económicas.	25														
		26														
		27														
		11														
		12														
		13														
		14														
160	PREVISIONES.	11														
		12														
		13														
		14														
		15														
		16														
		17														
161	Previsiones de carácter laboral, económica y de seguridad social.	25														
		26														
		27														
		11														
		12														
		13														
		14														
171	Estímulos.	15														
		16														
		17														
		25														
		26														
		27														
		11														
172	Recompensas.	12														
		13														
		14														
		15														
		16														
		17														
		25														
2000	Materiales y suministros.	27	1,604,000	1,909,000	1,321,000	1,844,000	1,689,000	1,689,000	1,695,000	1,689,000	1,689,000	1,689,000	1,689,000	1,356,000	1,356,000	20,030,000
		11														
		12														
		13														
		14														
		15														
		2000	51,000	51,000	31,000	31,000	31,000	31,000	31,000	31,000	31,000	31,000	31,000	31,000	31,000	412,000
2100																
211	Materiales de administración, emisión de documentos y artículos oficiales.	11														
15		10,000	10,000	10,000	10,000	10,000	10,000	10,000	10,000	10,000	10,000	10,000	10,000	10,000	120,000	

211 Materiales de administración, emisión de documentos y artículos oficiales

[Handwritten signature]

[Handwritten signature]

[Handwritten signature]

[Handwritten signature]

[Handwritten signature]

PRESUPUESTO DE EGRESOS BASE MENSUAL
 CLASIFICADOR POR OBJETO DEL GASTO
 Ente público de Formato presupuesto 2023-v1
 Ejercicio fiscal 2023

COG	Descripción	FE	Enero	Febrero	Marzo	Abril	Mayo	Junio	Julio	Agosto	Septiembre	Octubre	Noviembre	Diciembre	Total
218	Materiales para el registro e identificación de bienes y personas:	14													-
		15													-
		16													-
		17													-
		25													-
		26													-
		27													-
2200	Alimentos y utensilios:	11	10,000	10,000	30,000	15,000	10,000	10,000	10,000	10,000	10,000	10,000	10,000	10,000	145,000
221	Productos alimenticios para personas:	12													-
		13													-
		14													-
		15													-
		16	10,000	10,000	10,000	10,000	10,000	10,000	10,000	10,000	10,000	10,000	10,000	10,000	120,000
		17													-
		25													-
		26													-
		27													-
		222	Productos alimenticios para animales:	11											
223	Utensilios para el servicio de alimentación:	12													-
		13													-
		14													-
		15													-
		16													-
		17													-
		25													-
2300	Materias primas y materiales de producción y comercialización:	26													-
		27													-
		231													-
		232													-
		233													-
		234													-
		235													-
		236													-
		237													-
		238													-
2400	Materiales y artículos de construcción y de reparación:	11	100,000	75,000	45,000	65,000	45,000	45,000	45,000	45,000	45,000	45,000	45,000	45,000	645,000
		12													-
		13													-
		14													-
		15													-
		16													-
		17													-
		25													-
		26													-
		27													-

[Handwritten signature]

[Handwritten signature]

[Handwritten signature]

**PRESUPUESTO DE EGRESOS BASE MENSUAL
 CLASIFICADOR POR OBJETO DEL GASTO
 Ente público de Formatos presupuesto 2023-v1
 Ejercicio fiscal 2023**

[Handwritten signature]

[Handwritten signature]

[Handwritten signature]
 Ms Concepcion T-
 Patricia Salas

CG	Descripción	FF	Enero	Febrero	Marzo	Abril	Mayo	Junio	Julio	Agosto	Septiembre	Octubre	Noviembre	Diciembre	Total	
249	Otros materiales y artículos de construcción y reparación.	14														
		15	40,000	40,000	40,000	40,000	40,000	40,000	40,000	40,000	40,000	40,000	40,000	40,000	480,000	
		16														
		17														
		25														
		26														
		27														
2500	Productos químicos, farmacéuticos y de laboratorio.	11	358,000	348,000	360,000	348,000	348,000	348,000	354,000	348,000	348,000	348,000	15,000	15,000	3,538,000	
251	Productos químicos básicos.	12														
		13														
		14														
		15							6,000							6,000
		16														
		17														
		26														
252	Fertilizantes, pesticidas y otros agroquímicos.	11														
		12														
		13														
		14														
		15			2,000											2,000
		17														
		27														
253	Medicinas y productos farmacéuticos.	14														
		15	15,000	15,000	15,000	15,000	15,000	15,000	15,000	15,000	15,000	15,000	15,000	15,000	180,000	
		16														
		17														
		25														
		26														
		27														
254	Materiales, accesorios y suministros médicos.	11														
		12														
		13														
		14														
		15			10,000											10,000
		16														
		27														
255	Materiales, accesorios y suministros de laboratorio.	11														
		12														
		13														
		14														
		15														
		16														
		27														
256	Fibras sintéticas, hules plásticos y derivados.	11														
		12														
		13														
		14														
		15	10,000													10,000
		16														
		27														

[Handwritten signature]

[Handwritten signature]

[Handwritten signature]

PRESUPUESTO DE EGRESOS BASE MENSUAL
 CLASIFICADOR POR OBJETO DEL GASTO
 Ente público de Formato presupuesto 2023-v1
 Ejercicio Fiscal 2023

[Handwritten signature]

[Handwritten signature]

[Handwritten signature]

[Handwritten signature]

[Handwritten signature]
 Ma Concepcion T. Sabundalo S

CG	Descripción	FE	Enero	Febrero	Marzo	Abril	Mayo	Junio	Julio	Agosto	Septiembre	Octubre	Noviembre	Diciembre	Total	
275	Blancos y otros productos textiles, excepto prendas de vestir.	17														
26																
27																
11																
12																
13																
2800	Materiales y suministros de seguridad.	11														
12																
13																
14																
15																
16																
17																
25																
26																
27																
11																
282		Materiales de seguridad pública.	11													
12																
13																
14																
15																
16																
17																
25																
26																
27																
11																
292	Herramientas, refacciones y accesorios menores.		11	85,000	85,000	85,000	85,000	85,000	85,000	85,000	85,000	85,000	85,000	85,000	85,000	1,020,000
12																
13																
14																
15			10,000	10,000	10,000	10,000	10,000	10,000	10,000	10,000	10,000	10,000	10,000	10,000	120,000	
16																
17																
25																
26																
27																
11																
292		Refacciones y accesorios menores de edificios.	11													
12																
13																
14																
15																
16																
17																
25																
26																
27																
11																

[Handwritten signature]

[Handwritten signature]

[Handwritten signature]

[Handwritten signature]

PRESUPUESTO DE EGRESOS BASE MENSUAL
CLASIFICADOR POR OBJETO DEL GASTO
Ente público de Formato presupuesto 2023-v1
Ejercicio fiscal 2023

[Handwritten signature]

[Handwritten signature]
Ma Concepcion F. Salas

COG	Descripción	FE	Enero	Febrero	Marzo	Abril	Mayo	Junio	Julio	Agosto	Septiembre	Octubre	Noviembre	Diciembre	Total		
293	Reflexiones y accesorios menores de mobiliario y equipo de administración, educacional y recreativo.	13															
		14															
		15															
		16															
		17															
		25															
		26															
		27															
		11															
		12															
294	Reflexiones y accesorios menores de equipo de computo y tecnologías de la información.	13															
		14															
		15															
		16															
		17															
		25															
		26															
		27															
		11															
		12															
295	Reflexiones y accesorios menores de equipo e instrumental médico y de laboratorio.	13															
		14															
		15															
		16															
		17															
		25															
		26															
		27															
		11															
		12															
296	Reflexiones y accesorios menores de equipo de transporte.	13															
		14															
		15															
		16															
		17															
		25															
		26															
		27															
		11															
		12															
297	Reflexiones y accesorios menores de equipo de defensa y seguridad.	13															
		14															
		15															
		16															
		17															
		25															
		26															
		27															
		11															
		12															
298	Reflexiones y accesorios menores de maquinaria y otros equipos.	13															
		14															
		15															
		16															
		17															
		25															
		26															
		27															
		11															
		12															
299	Reflexiones y accesorios menores otros bienes muebles.	13															
		14															
		15															
		16															
		17															
		25															
		26															
		27															
		11															
		12															

[Handwritten signature]

[Handwritten signature]

[Handwritten signature]

PRESUPUESTO DE EGRESOS BASE MENSUAL
CLASIFICADOR POR OBJETO DEL GASTO
Ente público de Formato presupuesto 2023-v1
Ejercicio fiscal 2023

[Handwritten signature]

[Handwritten signature]
[Handwritten signature]

COG	Descripción	FE	Enero	Febrero	Marzo	Abril	Mayo	Junio	Julio	Agosto	Septiembre	Octubre	Noviembre	Diciembre	Total
3000	3100 Servicios generales.		1,096,200	1,287,000	1,151,200	1,156,200	1,149,000	1,441,200	996,200	1,018,000	1,546,200	1,016,200	996,200	1,197,000	14,012,600
		11	816,200	817,000	816,200	816,200	819,000	816,200	816,200	818,000	816,200	816,200	816,200	817,000	9,802,600
		12	800,000												800,000
		13													
		14													
		15		800,000	800,000	800,000	800,000	800,000	800,000	800,000	800,000	800,000	800,000	800,000	8,800,000
		16													
		17													
		25													
		26													
		27													
		11													
		12													
		13													
		14													
		15													
		16													
		17													
		25													
		26													
		27													
		11	15,000	15,000	15,000	15,000	15,000	15,000	15,000	15,000	15,000	15,000	15,000	15,000	180,000
		12													
		13													
		14													
		15													
		16													
		17													
		25													
		26													
		27													
		11													
		12													
		13													
		14													
		15													
		16													
		17													
		25													
		26													
		27													
		11													
		12													
		13													
		14													
		15													
		16													
		17													
		25													
		26													
		27													
		11													
		12													
		13													
		14													
		15													
		16													
		17													
		25													
		26													
		27													
		11													
		12													
		13													
		14													
		15													
		16													
		17													
		25													
		26													
		27													
		11													
		12													
		13													
		14													
		15													
		16													
		17													
		25													
		26													
		27													
		11													
		12													
		13													
		14													
		15													
		16													
		17													
		25													
		26													
		27													
		11													
		12													
		13													
		14													
		15													
		16													
		17													
		25													
		26													
		27													
		11													
		12													
		13													
		14													
		15													
		16													
		17													
		25													
		26													
		27													
		11													
		12													
		13													
		14													
		15													
		16													
		17													
		25													
		26													
		27													
		11													
		12													
		13													
		14													
		15													
		16													
		17													

[Handwritten signature]

[Handwritten signature]

[Handwritten signature]










PRESUPUESTO DE EGRESOS BASE MENSUAL
 CLASIFICADOR POR OBJETO DEL GASTO
 Ente público de Formato presupuesto 2023-V1
 Ejercicio fiscal 2023



COG	Descripción	FE	Enero	Febrero	Marzo	Abril	Mayo	Junio	Julio	Agosto	Septiembre	Octubre	Noviembre	Diciembre	Total
325	Arrendamiento de equipo de transporte.	14													
		15													
		16													
		17													
		25													
		26													
		27													
326	Arrendamiento de maquinaria, otros equipos y herramientas.	14													
		15	20,000	20,000	20,000	20,000	20,000	20,000	20,000	20,000	20,000	20,000	20,000	20,000	240,000
		16													
		17													
		25													
		26													
		27													
327	Arrendamiento de activos intangibles.	11													
		12													
		13													
		14													
		15													
		16													
		25													
328	Arrendamiento financiero.	11													
		12													
		13													
		14													
		15													
		16													
		25													
329	Otros arrendamientos.	11													
		12													
		13													
		14													
		15													
		16													
		25													
330	Servicios profesionales, científicos, técnicos y otros servicios.	11	78,000	78,000	78,000	78,000	78,000	78,000	78,000	78,000	78,000	78,000	78,000	78,000	936,000
		12													
		13													
		14													
		15													
		16													
		25													
331	Servicios legales, de contabilidad, auditoría y relacionados.	11													
		12													
		13													
		14													
		15													
		16													
		25													
332	Servicios de diseño, arquitectura, ingeniería y actividades relacionadas.	11													
		12													
		13													
		14													
		15													
		16													
		25													

[Handwritten signature]

**PRESUPUESTO DE EGRESOS BASE MENSUAL
CLASIFICADOR POR OBJETO DEL GASTO
Ente público de Formato presupuesto 2023-v1
Ejercicio fiscal 2023**











COG	Descripción	FE	Enero	Febrero	Marzo	Abril	Mayo	Junio	Julio	Agosto	Septiembre	Octubre	Noviembre	Diciembre	Total
333	Servicios de consultoría administrativa, procesos, técnica y en tecnologías de la información.	11													
		12													
		13													
		14													
		15													
		16													
		17													
		25													
		26													
		27													
334	Servicios de capacitación.	11													
		12													
		13													
		14													
		15													
		16													
		17													
		25													
		26													
		27													
335	Servicios de investigación científica y desarrollo.	11													
		12													
		13													
		14													
		15													
		16													
		17													
		25													
		26													
		27													
336	Servicios de apoyo administrativo, traducción, fotocopiado e impresión.	11													
		12													
		13													
		14													
		15													
		16													
		17													
		25													
		26													
		27													
337	Servicios de protección y seguridad.	11													
		12													
		13													
		14													
		15													
		16													
		17													
		25													
		26													
		27													
338	Servicios de vigilancia.	11													
		12													
		13													
		14													
		15													
		16													
		17													
		25													
		26													
		27													
339	Servicios profesionales, científicos y técnicos integrales.	11													
		12													
		13													
		14													
		15													
		16													
		17													
		25													
		26													
		27													
		11	60,000	60,000	60,000	60,000	60,000	60,000	60,000	60,000	60,000	60,000	60,000	60,000	720,000
		12													
		13													
		14													
		15													
		16													
		17													
		25													
		26													
		27													


PRESUPUESTO DE EGRESOS BASE MENSUAL
 CLASIFICADOR POR OBJETO DEL GASTO
 Ente público de Formato presupuesto 2023-v1
 Ejercicio fiscal 2023

CGG	Descripción	RF	Enero	Febrero	Marzo	Abril	Mayo	Junio	Julio	Agosto	Septiembre	Octubre	Noviembre	Diciembre	Total
348	Comisiones por ventas	16													
		17													
		25													
		26													
		27													
		11													
		12													
		13													
		14													
		15													
		16													
349	Servicios financieros, bancarios y comerciales integrales	17													
		25													
		26													
		27													
		11													
		12													
		13													
		14													
		15													
		16													
		350	Servicios de instalación, reparación, mantenimiento y conservación	17											
25															
26															
27															
11															
12															
13															
14															
15															
16															
351	Conservación y mantenimiento menor de inmuebles			17											
		25													
		26													
		27													
		11													
		12													
		13													
		14													
		15													
		16													
		352	Instalación, reparación y mantenimiento de mobiliario y equipo de administración, educacional y recreativo	17											
25															
26															
27															
11															
12															
13															
14															
15															
16															
353	Instalación, reparación y mantenimiento de equipo de cómputo y tecnología de la información			17											
		25													
		26													
		27													
		11													
		12													
		13													
		14													
		15													
		16													
		354	Instalación, reparación y mantenimiento de equipo e instrumental médico y de laboratorio	17											
25															
26															
27															
11															
12															
13															
14															
15															
16															

PRESUPUESTO DE EGRESOS BASE MENSUAL
 CLASIFICADOR POR OBJETO DEL GASTO
 Ente público de Formatos presupuesto 2023-v1
 Ejercicio fiscal 2023

Ma Concepción T. Sabando P.

COG	Descripción	FE	Enero	Febrero	Marzo	Abril	Mayo	Junio	Julio	Agosto	Septiembre	Octubre	Noviembre	Diciembre	Total	
363	Servicios de creatividad, preproducción y producción de publicidad, excepto Internet.	26														
		11														
		12														
		13														
		14														
		15														
		16														
		17														
		25														
		26														
		27														
		11														
		12														
		13														
		14														
364	Servicios de revelado de fotografías.	26														
		11														
		12														
		13														
		14														
		15														
		16														
		17														
		25														
		26														
		27														
		11														
		12														
		13														
		14														
365	Servicios de la industria fílmica, del sonido y del video.	26														
		11														
		12														
		13														
		14														
		15														
		16														
		17														
		25														
		26														
		27														
		11														
		12														
		13														
		14														
366	Servicio de creación y difusión de contenido exclusivamente a través de Internet.	26														
		11														
		12														
		13														
		14														
		15														
		16														
		17														
		25														
		26														
		27														
		11														
		12														
		13														
		14														
369	Otros servicios de información.	26														
		11														
		12														
		13														
		14														
		15														
		16														
		17														
		25														
		26														
		27														
		11														
		12														
		13														
		14														
370	Servicios de traslado y víaticos.	26														
		11														
		12														
		13														
		14														
		15														
		16														
		17														
		25														
		26														
		27														
		11														
		12														
		13														
		14														
371	Pasajes aéreos.	26														
		11														
		12														
		13														
		14														
		15														
		16														
		17														
		25														
		26														
		27														
		11														
		12														
		13														
		14														
177	Descalar Ferrontrax	26														
		11														
		12														
		13														
		14														
		15														
		16														
		17														
		25														
		26														
		27														
		11														
		12														
		13														
		14														
15																

pat

[Handwritten signature]

[Handwritten signature]

PRESUPUESTO DE EGRESOS BASE MENSUAL
 CLASIFICADOR POR OBJETO DEL GASTO
 Ente público de Formatos presupuesto 2023-v1
 Ejercicio fiscal 2023

[Handwritten signature]

[Handwritten signature]

[Handwritten signature]
 Ma Concepcion T.
 Sabarum Salas L

COG	Descripción	FF	Enero	Febrero	Marzo	Abril	Mayo	Junio	Julio	Agosto	Septiembre	Octubre	Noviembre	Diciembre	Total
379	Otros servicios de traslado y hospedaje	14													
		15													
		16													
		17													
		25													
		26													
		27													
3800	Servicios oficiales	11				60,000	150,000				500,000		200,000	910,000	
381	Gastos de ceremonial	11													
		12													
		13													
		14													
		15													
		16													
		17													
		25													
		26													
		27													
		11					60,000	150,000				500,000		200,000	910,000
		12													
		13													
		14													
15															
16															
17															
25															
26															
27															
382	Gastos de orden social y cultural	11													
383	Congresos y convenciones	11													
		12													
		13													
		14													
		15													
		16													
		17													
		25													
		26													
		27													
		11													
		12													
		13													
		14													
15															
16															
17															
25															
26															
27															
384	Exposiciones	11													
385	Gastos de representación	11													
		12													
		13													
		14													
		15													
		16													
		17													
		25													
26															
27															
3900	Otros servicios generales	11	40,000	240,000	75,000	40,000	40,000	485,000	40,000	40,000	40,000	40,000	40,000	1,160,000	
391	Servicios funerarios y de cementerios	11													
		12													
		13													
		14													
		15													
		16													
		17													
		25													
26															

[Handwritten signature]

PRESUPUESTO DE EGRESOS BASE MENSUAL
 CLASIFICADOR POR OBJETO DEL GASTO
 Ente público de Formato presupuesto 2023-v1
 Ejercicio fiscal 2023

COG	Descripción	FE	Enero	Febrero	Marzo	Abril	Mayo	Junio	Julio	Agosto	Septiembre	Octubre	Noviembre	Diciembre	Total
4000	Transferencias, asignaciones, subsidios y otras ayudas.	17													
4100	Transferencias internas y asignaciones al sector público.	25													
411	Asignaciones presupuestarias al Poder Ejecutivo.	26													
412	Asignaciones presupuestarias al Poder Legislativo.	27													
413	Asignaciones presupuestarias al Poder Judicial.														
414	Asignaciones presupuestarias a Organos Autonomos.														
415	Transferencias internas otorgadas a entidades paraestatales no empresariales y no financieras.	11													
416	Transferencias internas otorgadas a entidades paraestatales empresariales y no financieras.	12													
417	Transferencias internas otorgadas a fideicomisos públicos empresariales y no financieros.	13													
418	Transferencias internas otorgadas a instituciones paraestatales publicas financieras.	14													
419	Transferencias internas otorgadas a fideicomisos publicos financieros.	15													
4200	Transferencias al resto del sector público.	16													
421	Transferencias otorgadas a entidades paraestatales no empresariales y no financieras.	17													
422	Transferencias otorgadas para entidades paraestatales empresariales y no financieras.	18													
423	Transferencias otorgadas para instituciones paraestatales publicas financieras.	19													
424	Transferencias otorgadas a entidades federativas y municipios.	20													
425	Transferencias a fideicomisos de entidades federativas y municipios.	21													
4300	Subsidios y subvenciones.	22													
431	Subsidios a la producción.	23													
432	Subsidios a la distribución.	24													
433	Subsidios a la distribución.	25													
434	Subsidios a la distribución.	26													
435	Subsidios a la distribución.	27													
		11	300,000	300,000	300,000	300,000	300,000	300,000	300,000	300,000	300,000	300,000	300,000	300,000	3,600,000

Ma Concepcion T. 
 Patricia Delgado 

[Handwritten signatures]

[Handwritten signature]

PRESUPUESTO DE EGRESOS BASE MENSUAL
 CLASIFICADOR POR OBJETO DEL GASTO
 Ente público de Formato presupuesto 2023-v1
 Ejercicio fiscal 2023

[Handwritten signature]

[Handwritten signature]

[Handwritten signature]
 M^a Concepcion T.
 Saturno Sols

COG	Descripción	FE	Enero	Febrero	Marzo	Abril	Mayo	Junio	Julio	Agosto	Septiembre	Octubre	Noviembre	Diciembre	Total
433	Subsidios a la inversión.	16													
		17													
		25													
		26													
		27													
		11													
		11													
434	Subsidios a la prestación de servicios públicos.	16													
		17													
		14													
		15													
		16													
		17													
		25													
		26													
		27													
		11													
		12													
		13													
		14													
		15													
435	Subsidios para cubrir diferenciales de tasas de interés.	16													
		17													
		25													
		26													
		27													
		11													
		12													
		13													
		14													
		15													
		16													
		17													
		25													
		26													
27															
436	Subsidios a la vivienda.	11													
		12													
		13													
		14													
		15													
		16													
		17													
437	Subvenciones al consumo.	16													
		17													
		25													
		26													
		27													
		11													
		11													
438	Subsidios a entidades federativas y municipios.	11	300,000	300,000	300,000	300,000	300,000	300,000	300,000	300,000	300,000	300,000	300,000	300,000	3,600,000
		12													
		13													
		14													
		15													
		16													
		17													
439	Otros subsidios.	16													
		17													
		25													
		26													
		27													
		11													
		11	40,000	540,000	2,633,740	2,133,741	240,000	40,000	40,000	40,000	40,000	40,000	40,000	40,000	40,000
11	40,000	500,000	500,000	2,093,741	200,000	40,000	40,000	40,000	40,000	40,000	40,000	40,000	40,000	3,293,741	

[Handwritten signature]

PRESUPUESTO DE EGRESOS BASE MENSUAL
 CLASIFICADOR POR OBJETO DEL GASTO
 Ente público de Formato presupuesto 2023-v1
 Ejercicio fiscal 2023

Mg Concepcion T. I. Salas
 Fabiana Salas

COG	Descripción	Enero	Febrero	Marzo	Abril	Mayo	Junio	Julio	Agosto	Septiembre	Octubre	Noviembre	Diciembre	Total
441	Ayudas sociales a personas:			2,093,740										2,093,740
		12	13	14	15	16	17	18	19	20	21	22	23	24
		11	12	13	14	15	16	17	18	19	20	21	22	23
		10	11	12	13	14	15	16	17	18	19	20	21	22
		9	10	11	12	13	14	15	16	17	18	19	20	21
		8	9	10	11	12	13	14	15	16	17	18	19	20
		7	8	9	10	11	12	13	14	15	16	17	18	19
		6	7	8	9	10	11	12	13	14	15	16	17	18
		5	6	7	8	9	10	11	12	13	14	15	16	17
		4	5	6	7	8	9	10	11	12	13	14	15	16
		3	4	5	6	7	8	9	10	11	12	13	14	15
		2	3	4	5	6	7	8	9	10	11	12	13	14
		1	2	3	4	5	6	7	8	9	10	11	12	13
		0	1	2	3	4	5	6	7	8	9	10	11	12
		26	27	28	29	30	31	1	2	3	4	5	6	7
		25	26	27	28	29	30	31	1	2	3	4	5	6
		24	25	26	27	28	29	30	31	1	2	3	4	5
		23	24	25	26	27	28	29	30	31	1	2	3	4
		22	23	24	25	26	27	28	29	30	31	1	2	3
		21	22	23	24	25	26	27	28	29	30	31	1	2
		20	21	22	23	24	25	26	27	28	29	30	31	1
		19	20	21	22	23	24	25	26	27	28	29	30	31
		18	19	20	21	22	23	24	25	26	27	28	29	30
		17	18	19	20	21	22	23	24	25	26	27	28	29
		16	17	18	19	20	21	22	23	24	25	26	27	28
		15	16	17	18	19	20	21	22	23	24	25	26	27
		14	15	16	17	18	19	20	21	22	23	24	25	26
		13	14	15	16	17	18	19	20	21	22	23	24	25
		12	13	14	15	16	17	18	19	20	21	22	23	24
		11	12	13	14	15	16	17	18	19	20	21	22	23
		10	11	12	13	14	15	16	17	18	19	20	21	22
		9	10	11	12	13	14	15	16	17	18	19	20	21
		8	9	10	11	12	13	14	15	16	17	18	19	20
		7	8	9	10	11	12	13	14	15	16	17	18	19
		6	7	8	9	10	11	12	13	14	15	16	17	18
		5	6	7	8	9	10	11	12	13	14	15	16	17
		4	5	6	7	8	9	10	11	12	13	14	15	16
		3	4	5	6	7	8	9	10	11	12	13	14	15
		2	3	4	5	6	7	8	9	10	11	12	13	14
		1	2	3	4	5	6	7	8	9	10	11	12	13
		0	1	2	3	4	5	6	7	8	9	10	11	12
		26	27	28	29	30	31	1	2	3	4	5	6	7
		25	26	27	28	29	30	31	1	2	3	4	5	6
		24	25	26	27	28	29	30	31	1	2	3	4	5
		23	24	25	26	27	28	29	30	31	1	2	3	4
		22	23	24	25	26	27	28	29	30	31	1	2	3
		21	22	23	24	25	26	27	28	29	30	31	1	2
		20	21	22	23	24	25	26	27	28	29	30	31	1
		19	20	21	22	23	24	25	26	27	28	29	30	31
		18	19	20	21	22	23	24	25	26	27	28	29	30
		17	18	19	20	21	22	23	24	25	26	27	28	29
		16	17	18	19	20	21	22	23	24	25	26	27	28
		15	16	17	18	19	20	21	22	23	24	25	26	27
		14	15	16	17	18	19	20	21	22	23	24	25	26
		13	14	15	16	17	18	19	20	21	22	23	24	25
		12	13	14	15	16	17	18	19	20	21	22	23	24
		11	12	13	14	15	16	17	18	19	20	21	22	23
		10	11	12	13	14	15	16	17	18	19	20	21	22
		9	10	11	12	13	14	15	16	17	18	19	20	21
		8	9	10	11	12	13	14	15	16	17	18	19	20
		7	8	9	10	11	12	13	14	15	16	17	18	19
		6	7	8	9	10	11	12	13	14	15	16	17	18
		5	6	7	8	9	10	11	12	13	14	15	16	17
		4	5	6	7	8	9	10	11	12	13	14	15	16
		3	4	5	6	7	8	9	10	11	12	13	14	15
		2	3	4	5	6	7	8	9	10	11	12	13	14
		1	2	3	4	5	6	7	8	9	10	11	12	13
		0	1	2	3	4	5	6	7	8	9	10	11	12
		26	27	28	29	30	31	1	2	3	4	5	6	7
		25	26	27	28	29	30	31	1	2	3	4	5	6
		24	25	26	27	28	29	30	31	1	2	3	4	5
		23	24	25	26	27	28	29	30	31	1	2	3	4
		22	23	24	25	26	27	28	29	30	31	1	2	3
		21	22	23	24	25	26	27	28	29	30	31	1	2
		20	21	22	23	24	25	26	27	28	29	30	31	1
		19	20	21	22	23	24	25	26	27	28	29	30	31
		18	19	20	21	22	23	24	25	26	27	28	29	30
		17	18	19	20	21	22	23	24	25	26	27	28	29
		16	17	18	19	20	21	22	23	24	25	26	27	28
		15	16	17	18	19	20	21	22	23	24	25	26	27
		14	15	16	17	18	19	20	21	22	23	24	25	26
		13	14	15	16	17	18	19	20	21	22	23	24	25
		12	13	14	15	16	17	18	19	20	21	22	23	24
		11	12	13	14	15	16	17	18	19	20	21	22	23
		10	11	12	13	14	15	16	17	18	19	20	21	22
		9	10	11	12	13	14	15	16	17	18	19	20	21
		8	9	10	11	12	13	14	15	16	17	18	19	20
		7	8	9	10	11	12	13	14	15	16	17	18	19
		6	7	8	9	10	11	12	13	14	15	16	17	18
		5	6	7	8	9	10	11	12	13	14	15	16	17
		4	5	6	7	8	9	10	11	12	13	14	15	16
		3	4	5	6	7	8	9	10	11	12	13	14	15
		2	3	4	5	6	7	8	9	10	11	12	13	14
		1	2	3	4	5	6	7	8	9	10	11	12	13
		0	1	2	3	4	5	6	7	8	9	10	11	12
		26	27	28	29	30	31	1	2	3	4	5	6	7
		25	26	27	28	29	30	31	1	2	3	4	5	6
		24	25	26	27	28	29	30	31	1	2	3	4	5
		23	24	25	26	27	28	29	30	31	1	2	3	4
		22	23	24	25	26	27	28	29	30	31	1	2	3
		21	22	23	24	25	26	27	28	29	30	31	1	2
		20	21	22	23	24	25	26	27	28	29	30	31	1
		19	20	21	22	23	24</							

[Handwritten signatures]

PRESUPUESTO DE EGRESOS BASE MENSUAL
 CLASIFICADOR POR OBJETO DEL GASTO
 Ente público de Formato presupuesto 2023-v1
 Ejercicio fiscal | 2023

[Handwritten signature]
 Ms Concepcion T.
[Handwritten signature]
 Patricia Salas

COG	Descripción	FE	Enero	Febrero	Marzo	Abril	Mayo	Junio	Julio	Agosto	Septiembre	Octubre	Noviembre	Diciembre	Total
448	Ayudas por desastres naturales y otros siniestros.	27													
		11													
		12													
		13													
		14													
		15													
		16													
		17													
		25													
		26													
		27													
4500	Pensiones y jubilaciones.	27													
		11													
		12													
		13													
		14													
		15													
		16													
		17													
		25													
		26													
		27													
451	Pensiones.	27													
		11													
		12													
		13													
		14													
		15													
		16													
		17													
		25													
		26													
		27													
452	Jubilaciones.	27													
		11													
		12													
		13													
		14													
		15													
		16													
		17													
		25													
		26													
		27													
459	Otras pensiones y jubilaciones.	27													
		11													
		12													
		13													
		14													
		15													
		16													
		17													
		25													
		26													
		27													
4600	Transferencias a fideicomisos, mandatos y otros análogos.	27													
		11													
		12													
		13													
		14													
		15													
		16													
		17													
		25													
		26													
		27													
461	Transferencias a fideicomisos del Poder Ejecutivo.	27													
		11													
		12													
		13													
		14													
		15													
		16													
		17													
		25													
		26													
		27													
462	Transferencias a fideicomisos del Poder Legislativo.	27													
		11													
		12													
		13													
		14													
		15													
		16													
		17													
		25													
		26													
		27													
463	Transferencias a fideicomisos del Poder Judicial.	27													
		11													
		12													
		13													
		14													
		15													
		16													
		17													
		25													
		26													
		27													
464	Transferencias a fideicomisos públicos de entidades paraestatales no empresariales y no financieras.	27													
		16													
		17													
		25													
		26													
		27													
465	Transferencias a fideicomisos públicos de entidades paraestatales empresariales y no financieras.	27													
		27													
466	Transferencias a fideicomisos de instituciones públicas financieras.	27													
		27													

[Handwritten signature]
 Pagina 34 de 66

[Handwritten signature]

[Handwritten signature]

[Handwritten signature]

[Handwritten signature]

[Handwritten signature]

PRESUPUESTO DE EGRESOS BASE MENSUAL
CLASIFICADOR POR OBJETO DEL GASTO
Ente público de Formato presupuesto 2023-V1
Ejercicio fiscal 2023

COG	Descripción	FE	Enero	Febrero	Marzo	Abril	Mayo	Junio	Julio	Agosto	Septiembre	Octubre	Noviembre	Diciembre	Total	
469	Otras transferencias a fideicomisos.	11														
		12														
		13														
		14														
		15														
		16														
		17														
4700	Transferencias a la seguridad social.	25														
		26														
		27														
		11														
		12														
		13														
		14														
471	Transferencias por obligación de ley.	15														
		16														
		17														
		25														
		26														
		27														
		11														
4800	Donativos.	12														
		13														
		14														
		15														
		16														
		17														
		27														
481	Donativos a instituciones sin fines de lucro.	11														
		12														
		13														
		14														
		15														
		16														
		27														
482	Donativos a entidades federativas.	11														
		12														
		13														
		14														
		15														
		16														
		27														
483	Donativos a fideicomisos privados.	11														
		12														
		13														
		14														
		15														
		16														
		27														
484	Donativos a fideicomisos estatales.	11														
		12														
		13														
		14														
		15														
		16														
		27														
485	Donativos internacionales.	11														
		12														
		13														
		14														
		15														
		16														
		27														

[Handwritten signature]

[Handwritten signatures]

PRESUPUESTO DE EGRESOS BASE MENSUAL
 CLASIFICADOR POR OBJETO DEL GASTO
 Ente público de Formato presupuesto 2023-V1
 Ejercicio fiscal 2023

[Handwritten signature]
 Mg Concepción F
 Fabian Sales

COG	Descripción	FE	Enero	Febrero	Marzo	Abril	Mayo	Junio	Julio	Agosto	Septiembre	Octubre	Noviembre	Diciembre	Total
4900	Transferencias al exterior.	11	-	-	-	-	-	-	-	-	-	-	-	-	-
		25	-	-	-	-	-	-	-	-	-	-	-	-	-
		26	-	-	-	-	-	-	-	-	-	-	-	-	-
		27	-	-	-	-	-	-	-	-	-	-	-	-	-
491	Transferencias para gobiernos extranjeros.	11	-	-	-	-	-	-	-	-	-	-	-	-	-
		12	-	-	-	-	-	-	-	-	-	-	-	-	-
		13	-	-	-	-	-	-	-	-	-	-	-	-	-
		14	-	-	-	-	-	-	-	-	-	-	-	-	-
		15	-	-	-	-	-	-	-	-	-	-	-	-	-
		16	-	-	-	-	-	-	-	-	-	-	-	-	-
		17	-	-	-	-	-	-	-	-	-	-	-	-	-
		25	-	-	-	-	-	-	-	-	-	-	-	-	-
		26	-	-	-	-	-	-	-	-	-	-	-	-	-
		27	-	-	-	-	-	-	-	-	-	-	-	-	-
492	Transferencias para organismos internacionales.	11	-	-	-	-	-	-	-	-	-	-	-	-	-
		12	-	-	-	-	-	-	-	-	-	-	-	-	-
		13	-	-	-	-	-	-	-	-	-	-	-	-	-
		14	-	-	-	-	-	-	-	-	-	-	-	-	-
		15	-	-	-	-	-	-	-	-	-	-	-	-	-
		16	-	-	-	-	-	-	-	-	-	-	-	-	-
		17	-	-	-	-	-	-	-	-	-	-	-	-	-
		25	-	-	-	-	-	-	-	-	-	-	-	-	-
		26	-	-	-	-	-	-	-	-	-	-	-	-	-
		27	-	-	-	-	-	-	-	-	-	-	-	-	-
493	Transferencias para el sector privado externo.	11	-	-	-	-	-	-	-	-	-	-	-	-	-
		12	-	-	-	-	-	-	-	-	-	-	-	-	-
		13	-	-	-	-	-	-	-	-	-	-	-	-	-
		14	-	-	-	-	-	-	-	-	-	-	-	-	-
		15	-	-	-	-	-	-	-	-	-	-	-	-	-
		16	-	-	-	-	-	-	-	-	-	-	-	-	-
		17	-	-	-	-	-	-	-	-	-	-	-	-	-
		25	-	-	-	-	-	-	-	-	-	-	-	-	-
		26	-	-	-	-	-	-	-	-	-	-	-	-	-
		27	-	-	-	-	-	-	-	-	-	-	-	-	-
5000	Bienes muebles, inmuebles e intangibles.	11	750,000	-	-	-	-	-	-	-	-	-	-	-	750,000
5100	Mobiliario y equipo de administración.	11	750,000	-	-	-	-	-	-	-	-	-	-	-	750,000
		12	-	-	-	-	-	-	-	-	-	-	-	-	-
		13	-	-	-	-	-	-	-	-	-	-	-	-	-
		14	-	-	-	-	-	-	-	-	-	-	-	-	-
		15	-	-	-	-	-	-	-	-	-	-	-	-	-
		16	-	-	-	-	-	-	-	-	-	-	-	-	-
		17	-	-	-	-	-	-	-	-	-	-	-	-	-
		25	-	-	-	-	-	-	-	-	-	-	-	-	-
		26	-	-	-	-	-	-	-	-	-	-	-	-	-
		27	-	-	-	-	-	-	-	-	-	-	-	-	-
511	Muebles de oficina y estantería.	11	-	-	-	-	-	-	-	-	-	-	-	-	-
		12	-	-	-	-	-	-	-	-	-	-	-	-	-
		13	-	-	-	-	-	-	-	-	-	-	-	-	-
		14	-	-	-	-	-	-	-	-	-	-	-	-	-
		15	-	-	-	-	-	-	-	-	-	-	-	-	-
		16	-	-	-	-	-	-	-	-	-	-	-	-	-
		17	-	-	-	-	-	-	-	-	-	-	-	-	-
		25	-	-	-	-	-	-	-	-	-	-	-	-	-
		26	-	-	-	-	-	-	-	-	-	-	-	-	-
		27	-	-	-	-	-	-	-	-	-	-	-	-	-
512	Muebles, excepto de oficina y estantería.	11	-	-	-	-	-	-	-	-	-	-	-	-	-
		12	-	-	-	-	-	-	-	-	-	-	-	-	-
		13	-	-	-	-	-	-	-	-	-	-	-	-	-
		14	-	-	-	-	-	-	-	-	-	-	-	-	-
		15	-	-	-	-	-	-	-	-	-	-	-	-	-
		16	-	-	-	-	-	-	-	-	-	-	-	-	-
		17	-	-	-	-	-	-	-	-	-	-	-	-	-
		25	-	-	-	-	-	-	-	-	-	-	-	-	-
		26	-	-	-	-	-	-	-	-	-	-	-	-	-
		27	-	-	-	-	-	-	-	-	-	-	-	-	-
513	Bienes artísticos, culturales y científicos.	11	-	-	-	-	-	-	-	-	-	-	-	-	-
		12	-	-	-	-	-	-	-	-	-	-	-	-	-
		13	-	-	-	-	-	-	-	-	-	-	-	-	-
		14	-	-	-	-	-	-	-	-	-	-	-	-	-
		15	-	-	-	-	-	-	-	-	-	-	-	-	-
		16	-	-	-	-	-	-	-	-	-	-	-	-	-
		17	-	-	-	-	-	-	-	-	-	-	-	-	-
		25	-	-	-	-	-	-	-	-	-	-	-	-	-
		26	-	-	-	-	-	-	-	-	-	-	-	-	-
		27	-	-	-	-	-	-	-	-	-	-	-	-	-

[Handwritten signatures]
 Pagina 36 de 86

[Handwritten signatures]

**PRESUPUESTO DE EGRESOS BASE MENSUAL
CLASIFICADOR POR OBJETO DEL GASTO
Ente público de Formato presupuesto 2023-v1
Ejercicio fiscal 2023**

[Handwritten signatures]
 M^{ra} Concepcion T. Xilitla
 Saturno Salas

COG	Descripción	Ejercicio fiscal 2023												Total		
		Enero	Febrero	Marzo	Abril	Mayo	Junio	Julio	Agosto	Septiembre	Octubre	Noviembre	Diciembre			
514	Objetos de valor.	12														
		13														
		14														
		15														
		16														
		17														
		25														
515	Equipo de cómputo de tecnologías de la información.	26														
		27														
		11														
		12														
		13														
		14														
		15														
519	Otros mobiliarios y equipos de administración.	16														
		17														
		25														
		26														
		27														
		11														
		12														
520	Mobiliario y equipo educacional y recreativo.	13														
		14														
		15														
		16														
		17														
		25														
		26														
521	Equipos y aparatos audiovisuales.	27														
		11														
		12														
		13														
		14														
		15														
		16														
522	Aparatos deportivos.	17														
		25														
		26														
		27														
		11														
		12														
		13														
523	Cámaras fotográficas y de video.	14														
		15														
		16														
		17														
		25														
		26														
		27														
529	Otro mobiliario y equipo educacional y recreativo.	11														
		12														
		13														
		14														
		15														
		16														
		17														
25																

[Handwritten signatures]
 Página 7 de 86

PRESUPUESTO DE EGRESOS BASE MENSUAL
 CLASIFICADOR POR OBJETO DEL GASTO
 Ente público de Formato presupuesto 2023-V1
 Ejercicio fiscal 2023

M^{ra} Concepción T. S. 
 Patricia Rojas 

COG	Descripción	FE	Enero	Febrero	Marzo	Abril	Mayo	Junio	Julio	Agosto	Septiembre	Octubre	Noviembre	Diciembre	Total	
5300	Equipo e instrumental médico y de laboratorio.	26	-	-	-	-	-	-	-	-	-	-	-	-	-	
		27	-	-	-	-	-	-	-	-	-	-	-	-	-	
		11	-	-	-	-	-	-	-	-	-	-	-	-	-	-
		12	-	-	-	-	-	-	-	-	-	-	-	-	-	-
		13	-	-	-	-	-	-	-	-	-	-	-	-	-	-
		14	-	-	-	-	-	-	-	-	-	-	-	-	-	-
		15	-	-	-	-	-	-	-	-	-	-	-	-	-	-
531	Equipo médico y de laboratorio.	16	-	-	-	-	-	-	-	-	-	-	-	-	-	
		17	-	-	-	-	-	-	-	-	-	-	-	-	-	
		25	-	-	-	-	-	-	-	-	-	-	-	-	-	-
		26	-	-	-	-	-	-	-	-	-	-	-	-	-	-
		27	-	-	-	-	-	-	-	-	-	-	-	-	-	-
		11	-	-	-	-	-	-	-	-	-	-	-	-	-	-
		12	-	-	-	-	-	-	-	-	-	-	-	-	-	-
532	Instrumental médico y de laboratorio.	13	-	-	-	-	-	-	-	-	-	-	-	-	-	
		14	-	-	-	-	-	-	-	-	-	-	-	-	-	
		15	-	-	-	-	-	-	-	-	-	-	-	-	-	-
		16	-	-	-	-	-	-	-	-	-	-	-	-	-	-
		17	-	-	-	-	-	-	-	-	-	-	-	-	-	-
		25	-	-	-	-	-	-	-	-	-	-	-	-	-	-
		26	-	-	-	-	-	-	-	-	-	-	-	-	-	-
5400	Vehículos y equipo de transporte terrestre.	27	-	-	-	-	-	-	-	-	-	-	-	-	-	
		11	-	-	-	-	-	-	-	-	-	-	-	-	-	
		12	-	-	-	-	-	-	-	-	-	-	-	-	-	-
		13	-	-	-	-	-	-	-	-	-	-	-	-	-	-
		14	-	-	-	-	-	-	-	-	-	-	-	-	-	-
		15	-	-	-	-	-	-	-	-	-	-	-	-	-	-
		16	-	-	-	-	-	-	-	-	-	-	-	-	-	-
541	Vehículos y equipo terrestre.	17	-	-	-	-	-	-	-	-	-	-	-	-	-	
		25	-	-	-	-	-	-	-	-	-	-	-	-	-	
		26	-	-	-	-	-	-	-	-	-	-	-	-	-	-
		27	-	-	-	-	-	-	-	-	-	-	-	-	-	-
		11	-	-	-	-	-	-	-	-	-	-	-	-	-	-
		12	-	-	-	-	-	-	-	-	-	-	-	-	-	-
		13	-	-	-	-	-	-	-	-	-	-	-	-	-	-
542	Carrocerías y remolques.	14	-	-	-	-	-	-	-	-	-	-	-	-	-	
		15	-	-	-	-	-	-	-	-	-	-	-	-	-	
		16	-	-	-	-	-	-	-	-	-	-	-	-	-	-
		17	-	-	-	-	-	-	-	-	-	-	-	-	-	-
		25	-	-	-	-	-	-	-	-	-	-	-	-	-	-
		26	-	-	-	-	-	-	-	-	-	-	-	-	-	-
		27	-	-	-	-	-	-	-	-	-	-	-	-	-	-
543	Equipo aeroespacial.	11	-	-	-	-	-	-	-	-	-	-	-	-	-	
		12	-	-	-	-	-	-	-	-	-	-	-	-	-	
		13	-	-	-	-	-	-	-	-	-	-	-	-	-	
		14	-	-	-	-	-	-	-	-	-	-	-	-	-	
		15	-	-	-	-	-	-	-	-	-	-	-	-	-	
		16	-	-	-	-	-	-	-	-	-	-	-	-	-	
		17	-	-	-	-	-	-	-	-	-	-	-	-	-	
544	Equipo ferroviario.	25	-	-	-	-	-	-	-	-	-	-	-	-	-	
		26	-	-	-	-	-	-	-	-	-	-	-	-	-	
		27	-	-	-	-	-	-	-	-	-	-	-	-	-	
		11	-	-	-	-	-	-	-	-	-	-	-	-	-	
		12	-	-	-	-	-	-	-	-	-	-	-	-	-	
		13	-	-	-	-	-	-	-	-	-	-	-	-	-	
		14	-	-	-	-	-	-	-	-	-	-	-	-	-	




PRESUPUESTO DE EGRESOS BASE MENSUAL
 CLASIFICADOR POR OBJETO DEL GASTO
 Ente público de Formato presupuesto 2023-v1
 Ejercicio fiscal 2023

COG Descripción FE Enero Febrero Marzo Abril Mayo Junio Julio Agosto Septiembre Octubre Noviembre Diciembre Total

COG	Descripción	FE	Enero	Febrero	Marzo	Abril	Mayo	Junio	Julio	Agosto	Septiembre	Octubre	Noviembre	Diciembre	Total	
545	Embarcaciones.	15														
		16														
		17														
		25														
		26														
		27														
		27														
549	Otros equipo de transporte.	11														
		12														
		13														
		14														
		15														
		16														
		25														
5500	Equipo de defensa y seguridad.	26														
		27														
		11														
		12														
		13														
		14														
		15														
561	Maquinaria y equipo agropecuario.	16														
		17														
		25														
		26														
		27														
		11														
		12														
562	Maquinaria y equipo industrial.	13														
		14														
		15														
		16														
		17														
		25														
		26														
563	Maquinaria y equipo de construcción.	27														
		11														
		12														
		13														
		14														
		15														
		16														
564	Sistemas de aire acondicionado, calefacción y de refrigeración industrial y comercial.	17														
		25														
		26														
		27														
		11														
		12														
		13														

M^a Concepción T. 
 Patricia Arla 




[Handwritten signature]

[Handwritten signature]

PRESUPUESTO DE EGRESOS BASE MENSUAL
 CLASIFICADOR POR OBJETO DEL GASTO
 Ente público de Formato presupuesto 2023-v1
 Ejercicio fiscal 2023

[Handwritten signature]

[Handwritten signature]
 Mg Concepcion T. S. ...
 Labrun Sela P

COG	Descripción	FE	Enero	Febrero	Marzo	Abril	Mayo	Junio	Julio	Agosto	Septiembre	Octubre	Noviembre	Diciembre	Total
555	Equipo de comunicación y telecomunicación,	11													
		12													
		13													
		14													
		15													
		16													
		17													
566	Equipo de generación eléctrica, aparatos y accesorios eléctricos,	11													
		12													
		13													
		14													
		15													
		16													
		17													
567	Herramientas y máquinas-herramienta,	11													
		12													
		13													
		14													
		15													
		16													
		17													
569	Otros equipos,	11													
		12													
		13													
		14													
		15													
		16													
		17													
5700	Activos biológicos,	11													
		12													
		13													
		14													
		15													
		16													
		17													
571	Bovinos,	11													
		12													
		13													
		14													
		15													
		16													
		17													
572	Porcinos,	11													
		12													
		13													
		14													
		15													
		16													
		17													
573	Aves,	11													
		12													
		13													
		14													
		15													
		16													
		17													

[Handwritten signature]

PRESUPUESTO DE EGRESOS BASE MENSUAL
 CLASIFICADOR POR OBJETO DEL GASTO
 Ente público de Formato presupuesto 2023-V1
 Ejercicio fiscal 2023

COG	Descripción	FE	Enero	Febrero	Marzo	Abril	Mayo	Junio	Julio	Agosto	Septiembre	Octubre	Noviembre	Diciembre	Total
581 Terrenos		15													
		16													
		17													
		25													
		26													
		27													
		11													
582 Viviendas		11													
		12													
		13													
		14													
		15													
		16													
		17													
583 Edificios no residenciales		25													
		26													
		27													
		11													
		12													
		13													
		14													
589 Otros bienes inmuebles		15													
		16													
		17													
		25													
		26													
		27													
		11													
590 Activos Intangibles		11													
		12													
		13													
		14													
		15													
		16													
		17													
591 Software		25													
		26													
		27													
		11													
		12													
		13													
		14													
592 Patentes		15													
		16													
		17													
		25													
		26													
		27													
		11													
593 Marcas		11													
		12													
		13													
		14													
		15													
		16													
		17													
	25														
	26														
	27														
	11														

[Handwritten signature]

[Handwritten signature]

[Handwritten signature]

[Handwritten signature]
[Handwritten signature]
 Ms Conception T-
 Fabian Salas

[Handwritten signature]
[Handwritten signature]
[Handwritten signature]

[Handwritten signature]

[Handwritten signature]

[Handwritten signature]

[Handwritten signature]

PRESUPUESTO DE EGRESOS BASE MENSUAL
 CLASIFICADOR POR OBJETO DEL GASTO
 Ente público de Formato presupuesto 2023-v1
 Ejercicio fiscal 2023

COG	Descripción	FE	Enero	Febrero	Marzo	Abril	Mayo	Junio	Julio	Agosto	Septiembre	Octubre	Noviembre	Diciembre	Total
594	Derechos	12													
		13													
		14													
		15													
		16													
		17													
		25													
595	Concesiones	26													
		27													
		11													
		12													
		13													
		14													
		15													
596	Franquicias	16													
		17													
		25													
		26													
		27													
		11													
		12													
597	Licencias informáticas e intelectuales	13													
		14													
		15													
		16													
		17													
		25													
		26													
598	Licencias industriales, comerciales y otras	27													
		11													
		12													
		13													
		14													
		15													
		16													
599	Otros activos intangibles	17													
		25													
		26													
		27													
		11													
		12													
		13													
6000	Inversión pública	14													
		15													
		16													
		17													
		25													
		26													
		27													
6100	Otra pública en bienes de dominio público	11		1,130,000	1,210,000	1,210,000	1,100,000	1,210,000	1,210,000	1,210,000	1,210,000	1,210,000	1,210,000	1,210,000	1,210,000
		12													
		13													
		14													
		15													
		16													
		17													
611	Edificación habitacional	11											600,000	100,000	11,400,000
		12													
		13													
		14													
		15													
		16													
		17													

[Handwritten signature]

PRESUPUESTO DE EGRESOS BASE MENSUAL
 CLASIFICADOR POR OBJETO DEL GASTO
 Ente público de Formato presupuesto 2023-v1
 Ejercicio fiscal 2023






 Ma Concepcion T. Hito
 Fabian Salas P

COG	Descripción	Ene.	Feb.	Marzo	Abril	Mayo	Junio	Julio	Agosto	Septiembre	Octubre	Noviembre	Diciembre	Total
6200	Obra pública en bienes propios.	16												-
		17												-
		25												-
		26												-
		27												-
621	Edificación habitacional.	11												-
		12												-
		13												-
		14												-
		15												-
		16												-
		17												-
		25												-
		26												-
		27												-
622	Edificación no habitacional.	11												-
		12												-
		13												-
		14												-
		15												-
		16												-
		17												-
		25												-
		26												-
		27												-
623	Construcción de obras para el abastecimiento de agua, petróleo, gas, electricidad y telecomunicaciones.	11												-
		16												-
		17												-
		25												-
		26												-
		27												-
624	División de terrenos y construcción de obras de urbanización.	11												-
		12												-
		13												-
		14												-
		15												-
		16												-
		17												-
		25												-
		26												-
		27												-
625	Construcción de vías de comunicación.	11												-
		12												-
		13												-
		14												-
		15												-
		16												-
		17												-
		25												-
		26												-
		27												-
626	Otras construcciones de ingeniería civil u obra pesada.	11												-
		12												-




PRESUPUESTO DE EGRESOS BASE MENSUAL
 EFASIFICADOR POR OBJETO DEL GASTO
 Ente público de Formato presupuesto 2023-v1
 Ejercicio fiscal 2023

COG	Descripción	FE	Enero	Febrero	Marzo	Abril	Mayo	Junio	Julio	Agosto	Septiembre	Octubre	Noviembre	Diciembre	Total
627	Instalaciones y equipamiento en construcciones.	13													
		14													
		15													
		16													
		17													
		25													
		26													
		27													
629	Trabajos de acabados en edificaciones y otros trabajos especializados.	11													
		12													
		13													
		14													
		15													
		16													
		17													
		25													
		26													
		27													
6300	Proyectos productivos y acciones de fomento.	27													
		11													
		12													
		13													
		14													
		15													
		16													
		17													
		25													
		26													
		27													
631	Estudios, formulación y evaluación de proyectos productivos no incluidos en conceptos anteriores de este capítulo.	11													
		12													
		13													
		14													
		15													
		16													
		17													
		25													
		26													
		27													
632	Ejecución de proyectos productivos no incluidos en conceptos anteriores de este capítulo.	11													
		12													
		13													
		14													
		15													
		16													
		17													
		25													
		26													
		27													
7000	Inversiones financieras y otras provisiones.	11													
7100	Inversiones para el fomento de actividades productivas.	11													
		12													
		13													
		14													
		15													
		16													
		17													
		25													
		26													
		27													
711	Créditos otorgados por entidades federativas y municipios al sector social y privado para el fomento de actividades productivas.	11													
		12													
		13													
		14													
		15													
		16													
		17													
		25													
		26													
		27													
712	Créditos otorgados por las entidades federativas a municipios para el fomento de actividades productivas.	11													
7200	Acciones y participaciones de capital.	11													
		12													
		13													
		14													
		15													
721	Acciones y participaciones de capital en entidades paraestatales no empresariales y no financieras con fines de política económica.	16													
		17													
		25													
		26													
		27													
722	Acciones y participaciones de capital en entidades paraestatales empresariales y no financieras con fines de política económica.	11													
723	Acciones y participaciones de capital en instituciones paraestatales públicas financieras con fines de política económica.	11													

[Handwritten signatures and initials in blue ink]

[Handwritten signatures and initials in blue ink]
 Ma Concepcion T.
 Patricio Salas

[Handwritten signatures and initials in blue ink]

[Handwritten signatures]

[Handwritten signature]

PRESUPUESTO DE EGRESOS BASE MENSUAL
 CLASIFICADOR POR OBJETO DEL GASTO
 Ente público de Formato presupuesto 2023-v1
 Ejercicio fiscal 2023

[Handwritten signature]

[Handwritten signature]
 M^g Constanza T. S. Salas
 Fabiana Salas

COG	Descripción	EF	Enero	Febrero	Marzo	Abril	Mayo	Junio	Julio	Agosto	Septiembre	Octubre	Noviembre	Diciembre	Total
724	Acciones y participaciones de capital en el sector privado con fines de política económica.	11													
		12													
		13													
		14													
		15													
		16													
		17													
725	Acciones y participaciones de capital en organismos internacionales con fines de política económica.	11													
		12													
		13													
		14													
		15													
		16													
		17													
726	Acciones y participaciones de capital en el sector externo con fines de política económica.	11													
		12													
		13													
		14													
		15													
		16													
		17													
727	Acciones y participaciones de capital en el sector público con fines de gestión de la liquidez.	11													
		12													
		13													
		14													
		15													
		16													
		17													
728	Acciones y participaciones de capital en el sector privado con fines de gestión de la liquidez.	11													
		12													
		13													
		14													
		15													
		16													
		17													
729	Acciones y participaciones de capital en el sector externo con fines de gestión de la liquidez.	11													
		12													
		13													
		14													
		15													
		16													
		17													
7300	Compra de títulos y valores.	11													
		12													
		13													
		14													
		15													
		16													
		17													
731	Bonos.	11													
		12													
		13													
		14													
		15													
		16													
		17													

[Handwritten signature]

[Handwritten signature]

**PRESUPUESTO DE EGRESOS BASE MENSUAL
CLASIFICADOR POR OBJETO DEL GASTO
Ente público de Formato presupuesto 2023-v1
Ejercicio fiscal 2023**

[Handwritten signatures and initials]

[Handwritten signature]







[Handwritten signature]
[Handwritten signature]
[Handwritten signature]

COG	Nomenclación	FF	Enero	Febrero	Marzo	Abril	Mayo	Junio	Julio	Agosto	Septiembre	Octubre	Noviembre	Diciembre	Total
799	Otras erogaciones especiales.	17													
		25													
		27													
8000	Participaciones y aportaciones.	11													
8100	Participaciones.	12													
811	Fondo general de participaciones.	13													
812	Fondo de fomento municipal.	14													
813	Participaciones de las entidades federativas a los municipios.	15													
814	Otros conceptos participables de la Federación a entidades federativas.	16													
815	Otros conceptos participables de la Federación a municipios.	17													
		25													
		26													
		27													
816	Convenios de colaboración administrativa.	11													
		12													
		13													
		14													
		15													
		16													
		17													
		25													
		26													
		27													
8300	Aportaciones.	11													
831	Aportaciones de la Federación a las entidades federativas.	12													
832	Aportaciones de la Federación a municipios.	13													
833	Aportaciones de las entidades federativas a los municipios.	14													
834	Aportaciones previstas en leyes y decretos al sistema de protección social.	15													
835	Aportaciones previstas en leyes y decretos compensatorias a entidades federativas y municipios.	16													
		17													
		25													
		26													
		27													
851	Convenios de reasignación.	11													
		12													
		13													
		14													
		15													
		16													
		17													
		25													
		26													
		27													
852	Convenio de descentralización.	11													
		12													
		13													
		14													
		15													
		16													
		17													
		25													
		26													
		27													
853	Otros convenios.	11													
		12													
		13													
		14													
		15													
		16													
		17													
		25													
		26													
		27													

[Handwritten signatures and initials]

PRESUPUESTO DE EGRESOS BASE MENSUAL
 CLASIFICADOR POR OBJETO DEL GASTO
 Ente público de Formato presupuesto 2023-v1
 Ejercicio fiscal 2023

COG	Descripción	FE	Enero	Febrero	Marzo	Abril	Mayo	Junio	Julio	Agosto	Septiembre	Octubre	Noviembre	Diciembre	Total
924	Intereses de la deuda externa con instituciones de crédito	27													
925	Intereses de la deuda con organismos financieros internacionales														
926	Intereses de la deuda bilateral														
927	Intereses derivados de la colocación de títulos y valores en el exterior														
928	Intereses por arrendamientos financieros internacionales														
9300	Comisiones de la deuda pública	11													
		12													
		13													
		14													
		15													
		16													
		17													
		25													
		26													
		27													
931	Comisiones de la deuda pública interna	11													
		12													
		13													
		14													
		15													
		16													
		17													
		25													
		26													
		27													
932	Comisiones de la deuda pública externa	11													
9400	Gastos de la deuda pública	12													
		13													
		14													
		15													
		16													
		17													
		25													
		26													
		27													
942	Gastos de la deuda pública externa	11													
9500	Costo por coberturas	12													
		13													
		14													
		15													
		16													
		17													
		25													
		26													
		27													
951	Costos por coberturas	11													
		12													
		13													
		14													
		15													
		16													
		17													
		25													
		26													
		27													
9600	Apoyos financieros														
961	Apoyos a intermediarios financieros														
962	Apoyos a ahorradores y deudores del Sistema Financiero Nacional														
9900	Adeudos de ejercicios fiscales anteriores (ADEFAS)	11		6,000,000											6,000,000
		12													
		13													
		14													
		15													
		16													
		17													
		25													
		26													
		27													
991	ADEFAS														
		27	8,660,994	15,746,798	11,726,734	11,364,735	9,148,794	9,400,994	8,961,994	8,987,794	9,595,994	8,975,994	7,914,994	14,076,580	124,572,399
	Total de egresos														





 No Concepción T. 
 Patricia Salas 




RESULTADO Y PROYECCIÓN DE INGRESOS - LDF
Ente público: de Formato presupuesto 2023-v1

Ejercicio fiscal 2023

Descripción	Resultado 2020	Resultado 2021	Resultado 2022	Estimación 2023	Proyección 2024	Proyección 2025	Proyección 2026
Ingresos de libre disposición.							
Impuestos.	6,567,490	17,611,839	8,876,470	13,193,000	12,443,000	13,065,150	13,718,408
Cuotas y aportaciones de seguridad social.				-		-	-
Contribuciones de mejoras.	1,132,400	1,477,268	1,080,000	504,000	504,000	529,200	555,660
Derechos.	16,061,116	18,965,013	13,501,430	19,897,659	19,897,659	20,892,542	21,937,169
Productos.	637,000	600,000	324,000	402,000	402,000	422,100	443,205
Aprovechamientos.	1,060,750	225,750	426,500	582,000	582,000	611,100	641,655
Ingresos por venta de bienes y prestación de servicios.				-		-	-
Participaciones.	55,561,433	54,861,433	56,756,677	60,120,000	60,120,000	63,126,000	66,282,300
Incentivos derivados de la colaboración fiscal.			1,249,000	1,200,000	1,200,000	1,260,000	1,323,000
Transferencias y asignaciones.				-		-	-
Convenios.		2,075,000		2,093,740	2,093,740	2,198,427	2,308,348
Otros ingresos de libre disposición.				-			
Total de ingresos de libre disposición.	81,020,189	95,816,303	82,214,077	97,992,399	97,242,399	102,104,519	107,209,745
Remanente de ingresos de libre disposición.				-			
Total de ingresos + remanente.				97,992,399			
Transferencias federales etiquetadas.							
Aportaciones.	24,762,399	24,571,038	24,571,480	26,580,000	26,580,000	27,909,000	29,304,450
Convenios.	11,035,000	8,000,000	2,093,740	-			
Fondos distintos de aportaciones.				-			
Transferencias, asignaciones, subsidios y subvenciones y pensiones y jubilaciones.				-			



RESULTADO Y PROYECCIÓN DE INGRESOS - LDF
Ente público: de Formato presupuesto 2023-v1

Ejercicio fiscal 2023

Descripción	Resultado 2020	Resultado 2021	Resultado 2022	Estimación 2023	Proyección 2024	Proyección 2025	Proyección 2026
Otras transferencias federales etiquetadas.				-			
<i>Total de ingresos etiquetados.</i>	35,797,399	32,571,038	26,665,220	26,580,000	26,580,000	27,909,000	29,304,450
<i>Remanente de ingresos etiquetados.</i>				-			
<i>Total de ingresos + remanente.</i>				26,580,000			
Ingresos derivados de financiamientos.				-			
<i>Total de ingresos.</i>	116,817,588	128,387,341	108,879,297	124,572,399	123,822,399	130,013,519	136,514,195
<i>Remanente.</i>				-			
<i>Total ingresos + remanente.</i>				124,572,399			

Datos informativos.							
Ingresos derivados de financiamientos con fuente de pago de recursos de libre disposición.				-			
Ingresos derivados de financiamientos con fuente de pago de transferencias federales etiquetadas.				-			
<i>Ingresos derivados de financiamiento.</i>				-			

RESULTADO Y PROYECCIÓN DE EGRESOS - LDF
Ente público de Formato presupuesto 2023-V1
Ejercicio fiscal 2023

Descripción	Resultado 2020	Resultado 2021	Resultado 2022	Estimación 2023	Proyección 2024	Proyección 2025	Proyección 2026
Gasto no etiquetado.							
Servicios personales.	33,393,910	33,464,717	36,022,436	46,827,217	46,827,217	49,168,578	51,627,007
Materiales y suministros.	12,139,629	13,828,308	13,491,500	17,830,000	17,830,000	18,721,500	19,657,575
Servicios generales.	10,139,772	9,208,741	10,570,400	14,012,600	14,012,600	14,713,230	15,448,892
Transferencias, asignaciones, subsidios y otras ayudas.	7,604,711	5,006,206	13,087,481	9,467,481	9,467,481	9,940,855	10,437,898
Bienes muebles, inmuebles e intangibles.	4,068,647	778,331	736,000	750,000	-	-	-
Inversión pública.	7,417,154	25,705,938	4,400,000	-	-	-	-
Inversiones financieras y otras provisiones.	-	-	-	-	-	-	-
Participaciones y aportaciones.	-	-	-	-	-	-	-
Deuda pública.	6,256,366	7,824,062	6,000,000	9,105,101	9,105,101	9,560,356	10,038,373
Total de gasto no etiquetado.	81,020,189	95,816,303	84,307,817	97,992,399	97,242,399	102,104,519	107,209,745
Gasto etiquetado.							
Servicios personales.	5,911,985	5,218,096	7,035,000	8,841,973	8,841,973	9,284,072	9,748,276
Materiales y suministros.	2,007,495	1,709,420	1,222,356	2,200,000	2,200,000	2,310,000	2,425,500
Servicios generales.	3,188,592	4,178,127	2,810,001	-	-	-	-
Transferencias, asignaciones, subsidios y otras ayudas.	1,035,000	48,875	-	-	-	-	-
Bienes muebles, inmuebles e intangibles.	39,552	-	-	-	-	-	-
Inversión pública.	21,069,883	18,939,971	10,746,356	11,400,000	11,400,000	11,970,000	12,568,500
Inversiones financieras y otras provisiones.	-	-	-	-	-	-	-
Participaciones y aportaciones.	-	-	-	-	-	-	-
Deuda pública.	2,544,892	2,476,549	2,757,167	4,138,027	4,138,027	4,344,928	4,562,174
Total de gasto etiquetado.	35,797,399	32,571,038	24,570,880	26,580,000	26,580,000	27,909,000	29,304,450
Total de egresos.	116,817,588	128,387,341	108,878,697	124,572,399	123,822,399	130,013,519	136,514,195

Descripción.	Pensiones y jubilaciones.	Salud.	Riesgos de trabajo.	Invalidez y vida.	Otras prestaciones sociales.
Tipo de sistema.					
Prestación laboral o fondo general para trabajadores del municipio.	x				
Beneficio definido, contribución definida o mixto.					
Población afiliada.					
Activos.					
Edad máxima.					
Edad mínima.					
Edad promedio.					
Pensionados y jubilados.	39				
Edad máxima.	91				
Edad mínima.	42				
Edad promedio.	64				
Beneficiarios.					
Promedio de años de servicio (trabajadores activos).					
Aportación individual al plan de pensión como % del salario.					
Aportación del ente público al plan de pensión como % del salario.					
Crecimiento esperado de los pensionados y jubilados (como %).					
Crecimiento esperado de los activos (como %).					
Edad de jubilación o pensión.					
Esperanza de vida.					
Ingresos del fondo.					
Ingresos anuales al fondo de pensiones.					
Nómina anual.					
Activos.					
Pensiones y jubilados.	3703248				
Beneficiarios de pensionados y jubilados.					
Monto mensual por pensión.					
Máximo.	23914				
Mínimo.	3322				
Promedio.	7913				
Monto de la reserva.					
Valor presente de las obligaciones.					
Pensiones y jubilaciones en curso de pago.					
Generación actual.					
Generaciones futuras.					
Valor presente de las contribuciones asociadas a los sueldos futuros de cotización X%.					
Generación actual					
Generaciones futuras.					
Otros ingresos.					
Déficit/superávit actuarial.					
Generación actual.					
Generaciones futuras.					
Periodo de suficiencia.					
Año de descapitalización.					
Tasa de rendimiento.					
Estudio actuarial.					
Año de elaboración del estudio actuarial.	2022				
Empresa que elaboró el estudio actuarial.					

[Handwritten signature]

[Handwritten signature]

M^a Concepción T. Salas

[Handwritten signature]

PRESUPUESTO DE EGRESOS
PLANTILLA DE PERSONAL DE CARACTER PERMANENTE
Ente público de Formato presupuesto 2023-V1
Ejercicio fiscal 2023

No. Comodoro
La Paz

Nombre de la plaza.	Adscripción.	Partida genérica.	FF.	No.	111-113 Dietas y sueldo base.		131 Primas por años de servicios efectivos prestados.	132 Prima vacacional y dominical.	132 Gratificación de fin de año (Aguinaldo).	133 Horas extraordinarias.	134 Compensaciones.	1500 Otras prestaciones.	Suma total de remuneraciones.
					Mensual.	Annual.							
AUXILIAR ADMINISTRATIVO A	COORDINACION DE GABINETE	113	15	2	7,736	185,664		2,579	25,787				214,030
ENCARGADA DE HACIENDA MUNICIPAL	HACIENDA MUNICIPAL	113	15	1	33,799	405,588		5,633	56,332				467,553
ENCARGADO DE CATASTRO	HACIENDA MUNICIPAL	113	15	1	17,128	205,536		2,855	28,547				236,938
ASISTENTE DE UNIDAD A	HACIENDA MUNICIPAL	113	15	1	15,180	182,160		2,530	25,300				209,990
AUXILIAR ADMINISTRATIVO A	HACIENDA MUNICIPAL	113	15	1	11,275	135,300		1,879	18,792				155,971
ENCARGADA DE UNIDAD INGRESOS	HACIENDA MUNICIPAL	113	15	1	11,275	135,300		1,879	18,792				155,971
JEFE DE DEPARTAMENTO DE PROVEDURIA	HACIENDA MUNICIPAL	113	15	1	11,275	135,300		1,879	18,792				155,971
ASISTENTE DE HACIENDA MUNICIPAL	HACIENDA MUNICIPAL	113	15	2	11,275	270,600		3,758	37,583				311,941
JEFE DE RECURSOS HUMANOS	HACIENDA MUNICIPAL	113	15	1	11,275	135,300		1,879	18,792				155,971
ASISTENTE DE DEPARTAMENTO	HACIENDA MUNICIPAL	113	15	2	9,919	238,056		3,306	33,063				274,425
AUXILIAR ADMINISTRATIVO A	HACIENDA MUNICIPAL	113	15	2	8,625	207,000		2,875	28,750				238,625
CAJERO	HACIENDA MUNICIPAL	113	15	1	6,446	77,352		1,074	10,743				89,169
SECRETARIA B	HACIENDA MUNICIPAL	113	15	1	6,446	77,352		1,074	10,743				89,169
AUXILIAR DE INTENDENCIA D	HACIENDA MUNICIPAL	113	15	1	1,950	23,400		325	3,250				26,975
COORDINADOR DE SERVICIOS MUNICIPALES	SERVICIOS PUBLICOS	113	15	1	26,523	318,276		4,421	44,205				366,902
MECANICO A	SERVICIOS PUBLICOS	113	15	1	26,523	318,276		4,421	44,205				366,902
JEFE DE DEPARTAMENTO DE PROYECTOS	SERVICIOS PUBLICOS	113	15	1	22,270	267,240		3,712	37,117			30,000	308,069
CUADRILLA DE AGUA POTABLE Y ALCANTARIL	SERVICIOS PUBLICOS	113	15	2	15,845	380,280		5,282	52,817				468,379
JEFE DEL DEPARTAMENTO DE AGUA POTABLE	SERVICIOS PUBLICOS	113	15	1	15,180	182,160		2,530	25,300				209,990
JEFE DE DEPARTAMENTO RASTRO	SERVICIOS PUBLICOS	113	15	1	14,188	170,256		2,365	23,647				196,268
ASISTENTE DE UNIDAD B	SERVICIOS PUBLICOS	113	15	1	13,763	165,156		2,294	22,938				190,388
OPERADOR DE MAQUINARIA A	SERVICIOS PUBLICOS	113	15	1	13,479	161,748		2,247	22,465				186,460
CHOFER CAMION VOLTEO KEENGORTH	SERVICIOS PUBLICOS	113	15	1	13,479	161,748		2,247	22,465				186,460
MECANICO B	SERVICIOS PUBLICOS	113	15	3	11,981	431,316		5,991	59,905				497,212
AUXILIAR DE ASEO	SERVICIOS PUBLICOS	113	15	1	11,622	139,464		1,937	19,370			6,000	166,771
CUADRILLA ALUM PUBLICO	SERVICIOS PUBLICOS	113	15	1	10,919	131,028		1,820	18,198				151,046
ASISTENTE DE DEPARTAMENTO	SERVICIOS PUBLICOS	113	15	11	9,919	1,309,308		18,185	181,848				1,509,341
EMPEDRADOR	SERVICIOS PUBLICOS	113	15	1	9,919	119,028		1,653	16,532				137,213
CHOFER ACARREADOR RASTRO	SERVICIOS PUBLICOS	113	15	1	9,648	115,576		1,608	16,080			3,000	136,464
FONTANERO A	SERVICIOS PUBLICOS	113	15	1	8,625	103,500		1,438	14,375			6,000	125,313
CHOFER DE CAMION DE BASURA	SERVICIOS PUBLICOS	113	15	1	8,625	103,500		1,438	14,375			8,000	127,313
AUXILIAR ADMINISTRATIVO A	SERVICIOS PUBLICOS	113	15	6	8,625	621,000		8,625	86,250			12,000	727,875
FONTANERO A	SERVICIOS PUBLICOS	113	15	1	8,625	103,500		1,438	14,375			3,000	122,313
AUXILIAR ADMINISTRATIVO A (ALUMBRADO	SERVICIOS PUBLICOS	113	15	1	8,560	102,720		1,427	14,267			40,000	118,414
AUXILIAR DE AGUA POTABLE	SERVICIOS PUBLICOS	113	15	4	7,670	368,160		5,113	51,133				464,406
AUXILIAR ADMINISTRATIVO C	SERVICIOS PUBLICOS	113	15	1	7,670	92,040		1,278	12,783				106,101
AUXILIAR DE ASEO	SERVICIOS PUBLICOS	113	15	1	7,670	92,040		1,278	12,783			3,000	109,101
CHOFER DE CAMION F	SERVICIOS PUBLICOS	113	15	1	7,670	92,040		1,278	12,783				106,101
SECRETARIA A	SERVICIOS PUBLICOS	113	15	3	7,670	276,120		3,835	38,350				318,305

**PRESUPUESTO DE EGRESOS
PLANTILLA DE PERSONAL DE CARACTER PERMANENTE
Ente público de Formato presupuesto 2023-V1
Ejercicio fiscal 2023**

Alonso

Nombre de la plaza.	Adscripción.	Partida genérica.	FF.	No.	111-113 Dietas y sueldo base.		131 Primas por años de servicios efectivos prestados.	132 Prima vacacional y dominical.	132 Gratificación de fin de año (Aguinaldo).	133 Horas extraordinarias.	134 Compensaciones.	1500 Otras prestaciones.	Suma total de remuneraciones.
					Mensual.	Anual.							
AVUDANTE GENERAL	SERVICIOS PUBLICOS	113	15	1	7,287	87,444		1,215	12,145				100,804
AUXILIAR DE INTENDENCIA C	SERVICIOS PUBLICOS	113	15	2	4,428	106,272		1,476	14,760	8,000			130,508
INTENDENTE EN BAÑOS PUBLICOS	SERVICIOS PUBLICOS	113	15	3	3,162	113,832		1,581	15,810	6,000			137,223
JARDINERO B	SERVICIOS PUBLICOS	113	15	2	2,697	64,728		899	8,990				74,617
JARDINERA	SERVICIOS PUBLICOS	113	15	2	2,794	67,056		931	9,313				77,300
AUXILIAR ADMINISTRATIVO C	SERVICIOS PUBLICOS	113	15	1	6,831	81,972		1,139	11,385				94,496
CHOFER C	SERVICIOS PUBLICOS	113	15	1	6,831	81,972		1,139	11,385				94,496
AUXILIAR DE INTENDENCIA B	SERVICIOS PUBLICOS	113	15	1	6,446	77,352		1,074	10,743				89,169
AUXILIAR ADMINISTRATIVO D	SERVICIOS PUBLICOS	113	15	1	6,446	77,352		1,074	10,743				89,169
AUXILIAR DE ASEO	SERVICIOS PUBLICOS	113	15	1	6,366	76,392		1,061	10,610	4,000			92,063
AUXILIAR ADMINISTRATIVO E	SERVICIOS PUBLICOS	113	15	1	6,126	73,512		1,021	10,210				84,743
FONTANERO B	SERVICIOS PUBLICOS	113	15	1	6,126	73,512		1,021	10,210	6,000			90,743
AUXILIAR DE INTENDENCIA B	SERVICIOS PUBLICOS	113	15	1	5,781	69,372		964	9,635	3,000			82,971
VELADOR DEL VEREDERO	SERVICIOS PUBLICOS	113	15	1	4,636	55,632		773	7,727				64,132
AUXILIAR DE INTENDENCIA D	SERVICIOS PUBLICOS	113	15	1	1,950	23,400		325	3,250	3,000			29,975
CORDINADOR GENERAL DE DESARROLLO ECO	COORDINACION DE DESARROLLO ECO	113	15	1	26,523	318,276		4,421	44,205				366,902
JEFE DEL DEPARTAMENTO DE TURISMO	COORDINACION DE DESARROLLO ECO	113	15	1	15,180	182,160		2,530	25,300				209,990
ASISTENTE DE UNIDAD A	COORDINACION DE DESARROLLO ECO	113	15	1	15,180	182,160		2,530	25,300				209,990
ASISTENTE DE UNIDAD B	COORDINACION DE DESARROLLO ECO	113	15	1	13,762	165,144		2,294	22,937				190,375
UNIDAD MULTIFUNCIONAL DE VERIFICACION	COORDINACION DE DESARROLLO ECO	113	15	1	11,275	135,300		1,879	18,792				155,971
INSPECTOR FISCAL	COORDINACION DE DESARROLLO ECO	113	15	1	11,275	135,300		1,879	18,792				155,971
UNIDAD DE EVENTOS	COORDINACION DE DESARROLLO ECO	113	15	1	10,112	121,344		1,685	16,853				139,882
AUXILIAR DE OBRA PUBLICA C	COORDINACION DE DESARROLLO ECO	113	15	1	9,658	115,896		1,610	16,097	5,000			138,603
AUXILIAR ADMINISTRATIVO A	COORDINACION DE DESARROLLO ECO	113	15	1	8,625	103,500		1,438	14,375	2,000			121,313
PODADOR	COORDINACION DE DESARROLLO ECO	113	15	3	7,670	276,120		3,835	38,350	3,000			321,305
AUX. ASEO PUBLICO	COORDINACION DE DESARROLLO ECO	113	15	1	6,424	77,088		1,071	10,707	3,000			91,866
JARDINERO A	COORDINACION DE DESARROLLO ECO	113	15	2	5,542	133,008		1,847	18,473	6,000			159,328
JARDINERO C	COORDINACION DE DESARROLLO ECO	113	15	1	4,428	53,136		738	7,380	2,000			63,254
COORDINACION DE GESTION DEL MUNICIPIO	COORDINACION DE GESTION INTEGRAL	113	15	1	26,523	318,276		4,421	44,205				366,902
JEFE DE DEPARTAMENTO DE OBRAS PUBLICAS	COORDINACION DE GESTION INTEGRAL	113	15	1	21,884	262,608		3,647	36,473				302,728
ASISTENTE DE UNIDAD B	COORDINACION DE GESTION INTEGRAL	113	15	1	13,762	165,144		2,294	22,937				190,375
UNIDAD DE SUPERVISION DE OBRA	COORDINACION DE GESTION INTEGRAL	113	15	1	13,762	165,144		2,294	22,937				190,375
OPERADOR DE MAQUINARIA	COORDINACION DE GESTION INTEGRAL	113	15	5	13,479	808,740		11,233	112,325				932,298
CHOFER VOLTEO VOLVO ROJO 14M3	COORDINACION DE GESTION INTEGRAL	113	15	1	13,479	161,748		2,247	22,465				186,460
CHOFER DE CAMION D	COORDINACION DE GESTION INTEGRAL	113	15	1	11,299	135,588		1,883	18,832				156,303
OPERADOR DE MAQUINARIA C	COORDINACION DE GESTION INTEGRAL	113	15	1	11,275	135,300		1,879	18,792				155,971
ASISTENTE DE COORDINACION	COORDINACION DE GESTION INTEGRAL	113	15	1	11,275	135,300		1,879	18,792				155,971
AUX O.P CHOFER	COORDINACION DE GESTION INTEGRAL	113	15	1	11,186	134,232		1,864	18,643				154,739
AVUDANTE DE OBRA	COORDINACION DE GESTION INTEGRAL	113	15	1	11,032	132,384		1,839	18,387				152,610

PRESUPUESTO DE EGRESOS
PLANTILLA DE PERSONAL DE CARACTER PERMANENTE
Ente público de Formato presupuesto 2023-V1
Ejercicio fiscal 2023

Nombre de la plaza.	Adscripción.	Partida genérica.	FF.	No.	111-113 Dietas y sueldo base.		131 Primas por años de servicios efectivos prestados.	132 Prima vacacional y dominical.	132 Gratificación de fin de año (Aguinaldo).	133 Horas extraordinarias.	134 Compensaciones.	1500 Otras prestaciones.	Suma total de remuneraciones.
					Mensual.	Annual.							
OPERADOR DE PIPA	COORDINACION DE GESTION INTEGR	113	15	1	11,032	132,384		1,839	18,387				152,610
AUXILIAR DE OBRA PUBLICA C	COORDINACION DE GESTION INTEGR	113	15	1	10,768	129,216		1,795	17,947				148,958
OPERADOR DE CAMION VOLTEO	COORDINACION DE GESTION INTEGR	113	15	1	10,054	120,648		1,676	16,757				139,081
CHOFER DE CAMION E	COORDINACION DE GESTION INTEGR	113	15	1	10,054	120,648		1,676	16,757				139,081
OPERADOR DE MAQUINARIA D	COORDINACION DE GESTION INTEGR	113	15	4	9,919	476,112		6,613	66,127				548,852
AYUDANTE DE OBRAS	COORDINACION DE GESTION INTEGR	113	15	1	8,971	107,652		1,495	14,952				129,099
AUXILIAR ADMINISTRATIVO A	COORDINACION DE GESTION INTEGR	113	15	1	8,625	103,500		1,438	14,375				124,313
FONTRANERO A	COORDINACION DE GESTION INTEGR	113	15	2	8,625	207,000		2,875	28,750			15,000	253,625
PEON DE ALBANIL	COORDINACION DE GESTION INTEGR	113	15	1	7,670	92,040		1,278	12,783				106,101
CHOFER DE CAMION F	COORDINACION DE GESTION INTEGR	113	15	1	7,472	89,664		1,245	12,453				103,362
AYUDANTE GENERAL	COORDINACION DE GESTION INTEGR	113	15	3	7,287	262,332		3,644	36,435			45,000	347,411
CAJERO	COORDINACION DE GESTION INTEGR	113	15	1	6,546	78,552		1,091	10,910				90,553
COORDINADORA DE CONSTRUCCION DE LA C	COORDINACION DE CONSTRUCCION D	113	15	1	26,523	318,276		4,421	44,205				366,902
MEDICO A	COORDINACION DE CONSTRUCCION D	113	15	1	19,434	233,208		3,239	32,390			40,000	308,837
MEDICO AREA DE URGENCIAS	COORDINACION DE CONSTRUCCION D	113	15	2	15,680	376,320		5,227	52,267			80,000	513,814
CHOFER DE CAMION ESCOLAR	COORDINACION DE CONSTRUCCION D	113	15	3	15,180	546,480		7,590	75,900				629,970
ASISTENTE DE UNIDAD B	COORDINACION DE CONSTRUCCION D	113	15	1	13,763	165,156		2,294	22,938				190,388
CHOFER DE CAMION B	COORDINACION DE CONSTRUCCION D	113	15	1	12,253	147,036		2,042	20,422				169,500
AUXILIAR DE INTENDENCIA B	COORDINACION DE CONSTRUCCION D	113	15	1	11,622	139,464		1,937	19,370				160,771
TITULAR DE LA INSTANCIA MUNICIPAL DE LA	COORDINACION DE CONSTRUCCION D	113	15	1	11,275	135,300		1,879	18,792				155,971
ASISTENTE DE SINDICATURA	COORDINACION DE CONSTRUCCION D	113	15	1	11,275	135,300		1,879	18,792				155,971
AUXILIAR ADMINISTRATIVO A	COORDINACION DE CONSTRUCCION D	113	15	1	10,112	121,344		1,685	16,853				139,882
ASISTENTE DE DEPARTAMENTO	COORDINACION DE CONSTRUCCION D	113	15	1	9,919	119,028		1,653	16,532				137,213
AUXILIAR ADMINISTRATIVO A	COORDINACION DE CONSTRUCCION D	113	15	1	8,625	103,500		1,438	14,375				119,313
ENFERMERO A	COORDINACION DE CONSTRUCCION D	113	15	2	8,625	207,000		2,875	28,750			60,000	298,625
ENCL. BIBLIOTECA	COORDINACION DE CONSTRUCCION D	113	15	2	8,625	207,000		2,875	28,750				238,625
FONTRANERO A	COORDINACION DE CONSTRUCCION D	113	15	1	8,625	103,500		1,438	14,375				119,313
SECRETARIA A	COORDINACION DE CONSTRUCCION D	113	15	6	7,670	552,240		7,670	76,700				636,610
AUXILIAR ADMINISTRATIVO B	COORDINACION DE CONSTRUCCION D	113	15	1	7,670	92,040		1,278	12,783				106,101
UNIDAD DE EDUCACION	COORDINACION DE CONSTRUCCION D	113	15	1	7,670	92,040		1,278	12,783				106,101
AUXILIAR ADMINISTRATIVO C	COORDINACION DE CONSTRUCCION D	113	15	1	6,831	81,972		1,139	11,385				94,496
MTRA. BIBLIOTECA	COORDINACION DE CONSTRUCCION D	113	15	1	6,814	81,768		1,136	11,357				94,261
AUXILIAR DE INTENDENCIA B	COORDINACION DE CONSTRUCCION D	113	15	1	6,446	77,352		1,074	10,743				89,169
AUXILIAR DE BIBLIOTECA	COORDINACION DE CONSTRUCCION D	113	15	1	6,446	77,352		1,074	10,743				89,169
ENCL. DE BIBLIOTECA	COORDINACION DE CONSTRUCCION D	113	15	1	5,631	67,572		939	9,385				77,896
INSTRUCTOR D	COORDINACION DE CONSTRUCCION D	113	15	1	5,631	67,572		939	9,385				77,896
JARDINERO B	COORDINACION DE CONSTRUCCION D	113	15	1	2,697	32,364		450	4,495				37,309
EMPEDEADOR	COORDINACION DE CONSTRUCCION D	113	15	1	2,697	32,364		450	4,495				37,309

Mano Comodoro 5/1
Patron Sala

[Handwritten signatures and initials]

ESTIMACION DE INGRESOS
CLASIFICACIÓN POR RUBRO DE INGRESOS EN RECURSOS DE LIBRE DISPOSICIÓN Y ETIQUETADOS
Ente público de Formato presupuesto 2023-v1
Ejercicio fiscal 2023

CRI-LI	Descripción.	Ingresos de libre disposición.	Ingresos etiquetados.	Total.
10-00	Impuestos.	13,193,000	-	13,193,000
11-00	Impuestos sobre los ingresos.	6,000	-	6,000
11-01	Impuestos sobre espectáculos públicos.	6,000	-	6,000
12-00	Impuestos sobre el patrimonio.	13,050,000	-	13,050,000
12-01	Impuesto predial.	10,650,000	-	10,650,000
12-02	Impuestos sobre transmisiones patrimoniales.	1,200,000	-	1,200,000
12-03	Impuestos sobre negocios jurídicos.	1,200,000	-	1,200,000
13-00	Impuestos sobre la producción, el consumo y las transacciones.	-	-	-
14-00	Impuestos al comercio exterior.	-	-	-
15-00	Impuestos sobre nóminas y asimilables.	-	-	-
16-00	Impuestos ecológicos.	-	-	-
17-00	Accesorios de impuestos.	137,000	-	137,000
17-01	Recargos.	120,000	-	120,000
17-02	Actualizaciones.	-	-	-
17-03	Multas.	12,000	-	12,000
17-04	Gastos de ejecución.	5,000	-	5,000
17-09	Otros no especificados.	-	-	-
18-00	Otros impuestos.	-	-	-
18-01	Otros impuestos.	-	-	-
20-00	Cuotas y aportaciones de seguridad social.	-	-	-
21-00	Aportaciones para fondos de vivienda.	-	-	-
22-00	Cuotas para la seguridad social.	-	-	-
23-00	Cuotas de ahorro para el retiro.	-	-	-
24-00	Otras cuotas y aportaciones para la seguridad social.	-	-	-
25-00	Accesorios de cuotas y aportaciones de seguridad social.	-	-	-
30-00	Contribuciones de mejoras.	504,000	-	504,000
31-00	Contribuciones de mejoras por obras públicas.	504,000	-	504,000
31-01	Contribuciones de mejoras por obras públicas.	504,000	-	504,000
40-00	Derechos.	19,897,659	-	19,897,659
41-00	Derechos por el uso, goce, aprovechamiento o explotación de bienes de dominio público.	1,472,000	-	1,472,000
41-01	Derechos por el uso del piso.	264,000	-	264,000
41-02	Derechos por el uso de los estacionamientos.	8,000	-	8,000
41-03	Derechos de uso de cementerios y panteones municipales.	1,200,000	-	1,200,000
41-04	Derechos de concesiones y demás inmuebles de propiedad municipal.	-	-	-
42-00	Derechos a los hidrocarburos (Derogado).	-	-	-
43-00	Derechos por prestación de servicios.	18,179,659	-	18,179,659
43-01	Derechos de licencias y permisos de giros.	1,023,000	-	1,023,000
43-02	Derechos de licencias y permisos de anuncios.	80,000	-	80,000
43-03	Derechos de licencias de construcción, reconstrucción, reparación o demolición de obras.	120,000	-	120,000
43-04	Derechos de regularizaciones de los registros de obra.	480,000	-	480,000
43-05	Derechos de alineamiento, designación de número oficial e inspección.	5,000	-	5,000
43-06	Derechos de licencias de cambio de régimen de propiedad y urbanización.	200,000	-	200,000
43-07	Derechos de servicios de obra.	-	-	-
43-08	Derechos de servicios de sanidad.	25,000	-	25,000
43-09	Derechos de servicio de limpieza, recolección, traslado, tratamiento y disposición final de residuos	5,000	-	5,000
43-10	Derechos de agua potable, drenaje, alcantarillado, tratamiento y disposición final de aguas residuales.	13,173,659	-	13,173,659
43-11	Derechos del rastro.	840,000	-	840,000
43-12	Derechos del registro civil.	8,000	-	8,000
43-13	Derechos de las certificaciones.	1,560,000	-	1,560,000
43-14	Derechos de los servicios de catastro.	660,000	-	660,000
44-00	Otros derechos.	1,000	-	1,000
44-01	Otros derechos.	1,000	-	1,000
45-00	Accesorios de derechos.	245,000	-	245,000
45-01	Recargos.	230,000	-	230,000
45-02	Actualizaciones.	-	-	-
45-03	Multas.	15,000	-	15,000
45-04	Gastos de ejecución.	-	-	-
45-09	Otros no especificados.	-	-	-
50-00	Productos.	402,000	-	402,000
51-00	Productos.	402,000	-	402,000
51-01	Uso, goce, aprovechamiento o explotación de bienes de dominio privado.	66,000	-	66,000
51-02	Productos diversos.	336,000	-	336,000
52-00	Productos de capital (Derogado).	-	-	-
60-00	Aprovechamientos.	582,000	-	582,000
61-00	Aprovechamientos.	582,000	-	582,000
61-01	Aprovechamientos de las sanciones, multas, honorarios y donativos.	12,000	-	12,000
61-02	Aprovechamientos de las indemnizaciones a favor del municipio.	-	-	-
61-03	Otros aprovechamientos.	570,000	-	570,000
62-00	Aprovechamientos patrimoniales.	-	-	-
62-01	Aprovechamientos por el uso o enajenación de bienes.	-	-	-
62-02	Aprovechamientos por recuperación de capital o patrimonio invertido.	-	-	-
63-00	Accesorios de aprovechamientos.	-	-	-
63-01	Recargos.	-	-	-
63-02	Actualizaciones.	-	-	-
63-03	Multas.	-	-	-
63-04	Gastos de ejecución.	-	-	-

[Handwritten signatures and initials in blue ink, including names like 'Mg Concepcion T.' and 'Rubio Salas P']

ESTIMACIÓN DE INGRESOS
CLASIFICACIÓN POR RUBRO DE INGRESOS EN RECURSOS DE LIBRE DISPOSICIÓN Y ETIQUETADOS
Ente público de Formato presupuesto 2023-v1
Ejercicio fiscal 2023

CRI-LI	Descripción.	Ingresos de libre disposición.	Ingresos etiquetados.	Total.
63-09	Otros no especificados.	-	-	-
70-00	Ingresos por venta de bienes, prestación de servicios y otros ingresos.	-	-	-
71-00	Ingresos por venta de bienes y prestación de servicios de instituciones públicas de seguridad social.	-	-	-
71-01	Ingresos por venta de bienes y prestación de servicios de instituciones públicas de seguridad social.	-	-	-
72-00	Ingresos por venta de bienes y prestación de servicios de empresas productivas del estado.	-	-	-
73-00	Ingresos por venta de bienes y prestación de servicios de entidades paraestatales y fideicomisos no empresariales y no financieros.	-	-	-
73-01	Ingresos por venta de bienes y prestación de servicios de entidades paraestatales y fideicomisos no empresariales y no financieros.	-	-	-
74-00	Ingresos por venta de bienes y prestación de servicios de entidades paraestatales empresariales no financieras con participación estatal mayoritaria.	-	-	-
75-00	Ingresos por venta de bienes y prestación de servicios de entidades paraestatales empresariales financieras monetarias con participación estatal mayoritaria.	-	-	-
76-00	Ingresos por venta de bienes y prestación de servicios de entidades paraestatales empresariales financieras no monetarias con participación estatal mayoritaria.	-	-	-
77-00	Ingresos por venta de bienes y prestación de servicios de fideicomisos financieros públicos con participación estatal mayoritaria.	-	-	-
77-01	Ingresos por venta de bienes y prestación de servicios de fideicomisos financieros públicos con participación estatal mayoritaria.	-	-	-
78-00	Ingresos por venta de bienes y prestación de servicios de los poderes legislativo y judicial, y de los órganos autónomos.	-	-	-
79-00	Otros ingresos.	-	-	-
79-01	Otros ingresos	-	-	-
80-00	Participaciones, aportaciones, convenios, incentivos derivados de la colaboración fiscal y fondos distintos de las aportaciones.	63,413,740	26,580,000	89,993,740
81-00	Participaciones.	60,120,000	-	60,120,000
81-01	Fondo general de participaciones (Federal).	45,000,000	-	45,000,000
81-02	Fondo de fomento municipal (Federal).	7,200,000	-	7,200,000
81-03	Fondo de fiscalización y recaudación (Federal).	2,640,000	-	2,640,000
81-04	Fondo de compensación (Federal).	1,800,000	-	1,800,000
81-05	Fondo de extracción de hidrocarburos (Federal).	-	-	-
81-06	Impuesto especial sobre producción y servicios (Federal).	2,160,000	-	2,160,000
81-07	0.136% de la recaudación federal participable (Federal).	-	-	-
81-08	3.17% sobre extracción de petróleo (Federal).	-	-	-
81-09	Gasolinas y diésel (Federal).	1,080,000	-	1,080,000
81-10	Fondo del impuesto sobre la renta (Federal).	-	-	-
81-11	Fondo de estabilización de los ingresos de las entidades federativas (Federal).	-	-	-
81-12	Participaciones del estado.	240,000	-	240,000
82-00	Aportaciones.	-	26,580,000	26,580,000
82-01	Fondo de aportaciones para la infraestructura social municipal.	-	11,400,000	11,400,000
82-02	Fondo de aportaciones para el fortalecimiento municipal.	-	15,180,000	15,180,000
83-00	Convenios.	2,093,740	-	2,093,740
83-01	Convenios de protección social en salud.	-	-	-
83-02	Convenios de descentralizados.	-	-	-
83-03	Convenio de reasignación.	-	-	-
83-04	Otros convenios y subsidios.	2,093,740	-	2,093,740
84-00	Incentivos derivados de la colaboración fiscal.	1,200,000	-	1,200,000
84-01	Tenencia o uso de vehículos.	-	-	-
84-02	Fondo de compensación ISAN.	-	-	-
84-03	Impuesto sobre automóviles nuevos.	1,200,000	-	1,200,000
84-04	Fondo de compensación de repecos-intermedios.	-	-	-
84-05	Otros incentivos económicos.	-	-	-
85-00	Fondos distintos de aportaciones.	-	-	-
85-01	Fondo para entidades federativas y municipios productores de hidrocarburos.	-	-	-
85-02	Fondo minero.	-	-	-
90-00	Transferencias, asignaciones, subsidios y subvenciones y pensiones y jubilaciones.	-	-	-
91-00	Transferencias y asignaciones.	-	-	-
91-01	Transferencias y asignaciones.*	-	-	-
92-00	Transferencias al resto del sector público (Derogado).	-	-	-
93-00	Subsidios y subvenciones.	-	-	-
93-01	Subsidios y subvenciones.	-	-	-
94-00	Ayudas sociales (Derogado).	-	-	-
95-00	Pensiones y jubilaciones.	-	-	-
95-01	Pensiones y jubilaciones.	-	-	-
96-00	Transferencias a fideicomisos, mandatos y análogos (Derogado).	-	-	-
97-00	Transferencias del fondo mexicano del petróleo para la estabilización y el desarrollo.	-	-	-
97-01	Transferencias del fondo mexicano del petróleo para la estabilización y el desarrollo.	-	-	-
00-00	Ingresos derivados de financiamiento.	-	-	-
01-00	Endeudamiento interno.	-	-	-

Mag Concepcion T.
 Palomo Salas

CLASIFICACIÓN POR RUBRO DE INGRESOS EN RECURSOS DE LIBRE DISPOSICIÓN Y ETIQUETADOS

Ente público de Formato presupuesto 2023-v1

Ejercicio fiscal 2023

CRI-LI	Descripción.	Ingresos de libre disposición.	Ingresos etiquetados.	Total.
02-00	Endeudamiento externo.			-
03-00	Financiamiento interno.	-	-	-
03-01	Financiamiento interno.			-
	<i>Estimación de Ingresos.</i>	97,992,399	26,580,000	124,572,399
	<i>Remanente.</i>	-	-	-
	<i>Total de estimación de Ingresos + remanente.</i>	97,992,399	26,580,000	124,572,399

PRESUPUESTO DE EGRESOS
CLASIFICADOR POR OBJETO DEL GASTO Y FUENTE DE FINANCIAMIENTO
Ente público de Formato presupuesto 2023-v1
Ejercicio fiscal 2023

T. Uceda
 Comandante
 M. J. Palacios

COG-FF	Descripción.	1. No etiquetado.										2. Etiquetado.			Total anual.
		11 Recursos fiscales.	12 Financiamientos Internos.	13 Financiamientos externos.	14 Ingresos propios.	15 Recursos federales.	16 Recursos estatales.	17 Otros recursos de libre disposición.	25 Recursos federales.	26 Recursos estatales.	27 Otros recursos de transferencias federales.				
1000	1000 Servicios personales.	10,126,343	-	-	-	-	-	-	-	-	-	-	-	-	55,669,190
1100	1100 Remuneraciones al personal de carácter permanente.	-	-	-	-	36,700,874	-	-	-	-	-	-	-	-	39,292,404
111	111 Dietas.	-	-	-	-	3,228,240	-	-	-	-	-	-	-	-	3,228,240
112	112 Haberes.	-	-	-	-	28,482,504	-	-	-	-	-	-	-	-	36,064,164
113	113 Sueldos base al personal permanente.	-	-	-	-	-	-	-	-	-	-	-	-	-	-
114	114 Remuneraciones por adscripción laboral en el extranjero.	-	-	-	-	-	-	-	-	-	-	-	-	-	-
1200	1200 Remuneraciones al personal de carácter transitorio.	50,000	-	-	-	-	-	-	-	-	-	-	-	-	50,000
121	121 Honorarios asimilables a salarios.	-	-	-	-	-	-	-	-	-	-	-	-	-	-
122	122 Sueldos base al personal eventual.	50,000	-	-	-	-	-	-	-	-	-	-	-	-	50,000
123	123 Retribuciones por servicios de carácter social.	-	-	-	-	-	-	-	-	-	-	-	-	-	-
124	124 Retribución a los representantes de los trabajadores y de los patronos en la Junta de Conciliación y Arbitraje.	-	-	-	-	-	-	-	-	-	-	-	-	-	-
1300	1300 Remuneraciones adicionales y especiales.	926,343	-	-	-	4,790,130	-	-	-	-	-	-	-	-	6,976,786
131	131 Primas por años de servicios efectivos prestados.	-	-	-	-	-	-	-	-	-	-	-	-	-	-
132	132 Primas de vacaciones, dominical y gratificación de fin de año.	514,343	-	-	-	4,790,130	-	-	-	-	-	-	-	-	6,462,786
133	133 Horas extraordinarias.	412,000	-	-	-	-	-	-	-	-	-	-	-	-	514,000
134	134 Compensaciones.	-	-	-	-	-	-	-	-	-	-	-	-	-	-
135	135 Sobrehaberes.	-	-	-	-	-	-	-	-	-	-	-	-	-	-
136	136 Asignaciones de técnico, de mando, por comisión, de vuelo y de técnico especial.	-	-	-	-	-	-	-	-	-	-	-	-	-	-
137	137 Honorarios especiales.	-	-	-	-	-	-	-	-	-	-	-	-	-	-
138	138 Participaciones por vigilancia en el cumplimiento de la leyes y custodia de valores.	-	-	-	-	-	-	-	-	-	-	-	-	-	-
1400	1400 Seguridad social.	8,550,000	-	-	-	-	-	-	-	-	-	-	-	-	8,550,000
141	141 Aportaciones de seguridad social.	1,200,000	-	-	-	-	-	-	-	-	-	-	-	-	1,200,000
142	142 Aportaciones a fondos de vivienda.	-	-	-	-	-	-	-	-	-	-	-	-	-	-
143	143 Aportaciones al sistema para el retiro.	7,200,000	-	-	-	-	-	-	-	-	-	-	-	-	7,200,000
144	144 Aportaciones para seguros.	150,000	-	-	-	-	-	-	-	-	-	-	-	-	150,000
1500	1500 Otras prestaciones sociales y económicas.	600,000	-	-	-	200,000	-	-	-	-	-	-	-	-	800,000
151	151 Cuotas para el fondo de ahorro y fondo de trabajo.	-	-	-	-	-	-	-	-	-	-	-	-	-	-
152	152 Indemnizaciones.	600,000	-	-	-	-	-	-	-	-	-	-	-	-	600,000
153	153 Prestaciones y haberes de retiro.	-	-	-	-	200,000	-	-	-	-	-	-	-	-	200,000
154	154 Prestaciones contractuales.	-	-	-	-	-	-	-	-	-	-	-	-	-	-
155	155 Apoyos a la capacitación de los servidores públicos.	-	-	-	-	-	-	-	-	-	-	-	-	-	-
159	159 Otras prestaciones sociales y económicas.	-	-	-	-	-	-	-	-	-	-	-	-	-	-
1600	1600 Previsiones.	-	-	-	-	-	-	-	-	-	-	-	-	-	-
161	161 Previsiones de carácter laboral, económica y de seguridad social.	-	-	-	-	-	-	-	-	-	-	-	-	-	-
1700	1700 Pago de estímulos a servidores públicos.	-	-	-	-	-	-	-	-	-	-	-	-	-	-
171	171 Estímulos.	-	-	-	-	-	-	-	-	-	-	-	-	-	-
172	172 Recompensas.	-	-	-	-	-	-	-	-	-	-	-	-	-	-
2000	2000 Materiales y suministros.	7,694,575	-	-	-	9,895,425	-	-	-	-	-	-	-	-	20,030,000
2100	2100 Materiales de administración, emisión de documentos y artículos oficiales.	-	-	-	-	292,000	-	-	-	-	-	-	-	-	412,000
211	211 Materiales, útiles y equipos menores de oficina.	-	-	-	-	120,000	-	-	-	-	-	-	-	-	120,000
212	212 Materiales y útiles de impresión y reproducción.	-	-	-	-	20,000	-	-	-	-	-	-	-	-	20,000
213	213 Material estadístico y geográfico.	-	-	-	-	-	-	-	-	-	-	-	-	-	-
214	214 Materiales, útiles y equipos menores de tecnologías de la información y comunicaciones.	-	-	-	-	12,000	-	-	-	-	-	-	-	-	12,000
215	215 Material impreso e información digital.	-	-	-	-	20,000	-	-	-	-	-	-	-	-	20,000
216	216 Material de limpieza.	-	-	-	-	120,000	-	-	-	-	-	-	-	-	140,000

**PRESUPUESTO DE EGRESOS
CLASIFICADOR POR OBEJO DEL GASTO Y FUENTE DE FINANCIAMIENTO
Ente público de Formato presupuesto 2023-v1
Ejercicio fiscal 2023**

COG-FF	Descripción.	1. No etiquetado.							2. Etiquetado.			Total anual.
		11 Recursos fiscales.	12 Financiamientos internos.	13 Financiamientos externos.	14 Ingresos propios.	15 Recursos federales.	16 Recursos estatales.	17 Otros recursos de libre disposición.	25 Recursos federales.	26 Recursos estatales.	27 Otros recursos de transferencias federales.	
217	Material es y útiles de enseñanza.	-	-	-	-	-	-	-	-	-	-	-
218	Material es para el registro e identificación de bienes y personas.	-	-	-	-	-	-	-	-	-	-	-
2200	Alimentos y utensilios.	-	-	-	-	25,000	120,000	-	-	-	-	145,000
221	Productos alimenticios para personas.	-	-	-	-	-	120,000	-	-	-	-	120,000
222	Productos alimenticios para animales.	-	-	-	-	20,000	-	-	-	-	-	20,000
223	Utensilios para el servicio de alimentación.	-	-	-	-	5,000	-	-	-	-	-	5,000
2300	Materias primas y materiales de producción y comercialización.	-	-	-	-	-	-	-	-	-	-	-
231	Productos alimenticios, agropecuarios y forestales adquiridos como materia prima.	-	-	-	-	-	-	-	-	-	-	-
232	Insumos textiles adquiridos como materia prima.	-	-	-	-	-	-	-	-	-	-	-
233	Productos de papel, cartón e impresos adquiridos como materia prima.	-	-	-	-	-	-	-	-	-	-	-
234	Combustibles, lubricantes, aditivos, carbón y sus derivados adquiridos como materia prima.	-	-	-	-	-	-	-	-	-	-	-
235	Productos químicos, farmacéuticos y de laboratorio adquiridos como materia prima.	-	-	-	-	-	-	-	-	-	-	-
236	Productos metálicos y a base de minerales no metálicos adquiridos como materia prima.	-	-	-	-	-	-	-	-	-	-	-
237	Productos de cuero, piel, plástico y hule adquiridos como materia prima.	-	-	-	-	-	-	-	-	-	-	-
238	Mercancías adquiridas para su comercialización.	-	-	-	-	-	-	-	-	-	-	-
239	Otros productos adquiridos como materia prima.	-	-	-	-	-	-	-	-	-	-	-
2400	Materiales y artículos de construcción y reparación.	-	-	-	-	645,000	-	-	-	-	-	645,000
241	Productos minerales no metálicos.	-	-	-	-	-	-	-	-	-	-	-
242	Cemento y productos de concreto.	-	-	-	-	-	-	-	-	-	-	-
243	Cal, yeso y productos de yeso.	-	-	-	-	-	-	-	-	-	-	-
244	Madera y productos de madera.	-	-	-	-	-	-	-	-	-	-	-
245	Vidrio y productos de vidrio.	-	-	-	-	-	-	-	-	-	-	-
246	Material eléctrico y electrónico.	-	-	-	-	115,000	-	-	-	-	-	115,000
247	Artículos metálicos para la construcción.	-	-	-	-	50,000	-	-	-	-	-	50,000
248	Materiales complementarios.	-	-	-	-	-	-	-	-	-	-	-
249	Otros materiales y artículos de construcción y reparación.	-	-	-	-	480,000	-	-	-	-	-	480,000
2500	Productos químicos, farmacéuticos y de laboratorio.	-	-	-	-	3,465,343	-	-	-	-	-	3,538,000
251	Productos químicos básicos.	-	-	-	-	6,000	-	-	-	-	-	6,000
252	Fertilizantes, pesticidas y otros agroquímicos.	-	-	-	-	2,000	-	-	-	-	-	2,000
253	Medicinas y productos farmacéuticos.	-	-	-	-	180,000	-	-	-	-	-	180,000
254	Materiales, accesorios y suministros médicos.	-	-	-	-	10,000	-	-	-	-	-	10,000
255	Materiales, accesorios y suministros de laboratorio.	-	-	-	-	-	-	-	-	-	-	-
256	Fibras sintéticas, hules plásticos y derivados.	-	-	-	-	10,000	-	-	-	-	-	10,000
259	Otros productos químicos.	-	-	-	-	3,257,343	-	-	-	-	-	3,330,000
2600	Combustibles, lubricantes y aditivos.	-	-	-	-	4,680,000	-	-	-	-	-	14,040,000
261	Combustibles, lubricantes y aditivos.	-	-	-	-	4,680,000	-	-	-	-	-	14,040,000
262	Carbón y sus derivados.	-	-	-	-	-	-	-	-	-	-	-
2700	Vestuario, blancos, prendas de protección y artículos deportivos.	-	-	-	-	30,000	-	-	-	-	-	230,000
271	Vestuario y uniformes.	-	-	-	-	-	-	-	-	-	-	100,000
272	Prendas de seguridad y protección personal.	-	-	-	-	-	-	-	-	-	-	100,000
273	Artículos deportivos.	-	-	-	-	30,000	-	-	-	-	-	30,000
274	Productos textiles.	-	-	-	-	-	-	-	-	-	-	-
275	Blancos y otros productos textiles, excepto prendas de vestir.	-	-	-	-	-	-	-	-	-	-	-
2800	Materiales y suministros para seguridad.	-	-	-	-	-	-	-	-	-	-	-
281	Sustancias y materiales explosivos.	-	-	-	-	-	-	-	-	-	-	-
282	Materiales de seguridad pública.	-	-	-	-	-	-	-	-	-	-	-

**PRESUPUESTO DE EGRESOS
CLASIFICADOR POR OBJETO DEL GASTO Y FUENTE DE FINANCIAMIENTO
Ente público de Formato presupuesto 2023-v1
Ejercicio fiscal 2023**

Luis Antonio

 Roberto

COG-FF	Descripción.	1. No etiquetado.											2. Etiquetado.			Total anual.			
		11 Recursos fiscales.	12 Financiamientos Internos.	13 Financiamientos externos.	14 Ingresos propios.	15 Recursos federales.	16 Recursos estatales.	17 Otros recursos de libre disposición.	25 Recursos federales.	26 Recursos estatales.	27 Otros recursos de transferencias federales.								
283	Prendas de protección para seguridad pública y nacional.	-	-	-	-	-	-	-	-	-	-	-	-	-	-	-	-	-	
2900	Herramientas, refacciones y accesorios menores.	261,918	-	-	-	758,082	-	-	-	-	-	-	-	-	-	-	-	-	1,020,000
291	Herramientas menores.	-	-	-	-	120,000	-	-	-	-	-	-	-	-	-	-	-	-	120,000
292	Refacciones y accesorios menores de edificios.	-	-	-	-	-	-	-	-	-	-	-	-	-	-	-	-	-	-
293	Refacciones y accesorios menores de mobiliario y equipo de administración, educacional y recreativo.	-	-	-	-	-	-	-	-	-	-	-	-	-	-	-	-	-	-
294	Refacciones y accesorios menores de equipo de cómputo y tecnologías de la información.	-	-	-	-	-	-	-	-	-	-	-	-	-	-	-	-	-	-
295	Refacciones y accesorios menores de equipo e instrumental médico y de laboratorio.	-	-	-	-	-	-	-	-	-	-	-	-	-	-	-	-	-	-
296	Refacciones y accesorios menores de equipo de transporte.	-	-	-	-	638,082	-	-	-	-	-	-	-	-	-	-	-	-	720,000
297	Refacciones y accesorios menores de equipo de defensa y seguridad.	-	-	-	-	-	-	-	-	-	-	-	-	-	-	-	-	-	-
298	Refacciones y accesorios menores de maquinaria y otros equipos.	-	-	-	-	-	-	-	-	-	-	-	-	-	-	-	-	-	180,000
299	Refacciones y accesorios menores otros bienes muebles.	-	-	-	-	-	-	-	-	-	-	-	-	-	-	-	-	-	-
3000	Servicios generales.	2,634,000	-	-	-	11,378,600	-	-	-	-	-	-	-	-	-	-	-	-	14,012,600
3100	Servicios básicos.	980,000	-	-	-	8,822,600	-	-	-	-	-	-	-	-	-	-	-	-	9,802,600
311	Energía eléctrica.	800,000	-	-	-	8,800,000	-	-	-	-	-	-	-	-	-	-	-	-	9,600,000
312	Gas.	-	-	-	-	3,200	-	-	-	-	-	-	-	-	-	-	-	-	3,200
313	Agua.	-	-	-	-	5,000	-	-	-	-	-	-	-	-	-	-	-	-	5,000
314	Telefonía tradicional.	-	-	-	-	-	-	-	-	-	-	-	-	-	-	-	-	-	180,000
315	Telefonía celular.	180,000	-	-	-	-	-	-	-	-	-	-	-	-	-	-	-	-	-
316	Servicios de telecomunicaciones y satélites.	-	-	-	-	-	-	-	-	-	-	-	-	-	-	-	-	-	-
317	Servicios de acceso de Internet, redes y procesamiento de información.	-	-	-	-	14,400	-	-	-	-	-	-	-	-	-	-	-	-	14,400
318	Servicios postales y telegráficos.	-	-	-	-	-	-	-	-	-	-	-	-	-	-	-	-	-	-
319	Servicios integrales y otros servicios.	-	-	-	-	-	-	-	-	-	-	-	-	-	-	-	-	-	-
3200	Servicios de arrendamiento.	-	-	-	-	290,000	-	-	-	-	-	-	-	-	-	-	-	-	290,000
321	Arrendamiento de terrenos.	-	-	-	-	-	-	-	-	-	-	-	-	-	-	-	-	-	-
322	Arrendamiento de edificios.	-	-	-	-	-	-	-	-	-	-	-	-	-	-	-	-	-	-
323	Arrendamiento de mobiliario y equipo de administración, educacional y recreativo.	-	-	-	-	50,000	-	-	-	-	-	-	-	-	-	-	-	-	50,000
324	Arrendamiento de equipo e instrumental médico y de laboratorio.	-	-	-	-	-	-	-	-	-	-	-	-	-	-	-	-	-	-
325	Arrendamiento de equipo de transporte.	-	-	-	-	-	-	-	-	-	-	-	-	-	-	-	-	-	-
326	Arrendamiento de maquinaria, otros equipos y herramientas.	-	-	-	-	240,000	-	-	-	-	-	-	-	-	-	-	-	-	240,000
327	Arrendamiento de activos intangibles.	-	-	-	-	-	-	-	-	-	-	-	-	-	-	-	-	-	-
328	Arrendamiento financiero.	-	-	-	-	-	-	-	-	-	-	-	-	-	-	-	-	-	-
329	Otros arrendamientos.	-	-	-	-	-	-	-	-	-	-	-	-	-	-	-	-	-	-
3300	Servicios profesionales, dentíficos, técnicos y otros servicios.	720,000	-	-	-	216,000	-	-	-	-	-	-	-	-	-	-	-	-	936,000
331	Servicios legales, de contabilidad, auditoría y relacionados.	-	-	-	-	-	-	-	-	-	-	-	-	-	-	-	-	-	-
332	Servicios de diseño, arquitectura, ingeniería y actividades relacionadas.	-	-	-	-	-	-	-	-	-	-	-	-	-	-	-	-	-	-
333	Servicios de consultoría administrativa, procesos, técnica y en tecnologías de la información.	-	-	-	-	-	-	-	-	-	-	-	-	-	-	-	-	-	-
334	Servicios de capacitación.	-	-	-	-	-	-	-	-	-	-	-	-	-	-	-	-	-	-
335	Servicios de investigación científica y desarrollo.	-	-	-	-	-	-	-	-	-	-	-	-	-	-	-	-	-	-
336	Servicios de apoyo administrativo, traducción, fotocopiado e impresión.	-	-	-	-	216,000	-	-	-	-	-	-	-	-	-	-	-	-	216,000
337	Servicios de protección y seguridad.	-	-	-	-	-	-	-	-	-	-	-	-	-	-	-	-	-	-
338	Servicios de vigilancia.	-	-	-	-	-	-	-	-	-	-	-	-	-	-	-	-	-	-
339	Servicios profesionales, científicos y técnicos integrales.	720,000	-	-	-	-	-	-	-	-	-	-	-	-	-	-	-	-	720,000
3400	Servicios financieros, bancarios y comerciales.	24,000	-	-	-	220,000	-	-	-	-	-	-	-	-	-	-	-	-	244,000
341	Servicios financieros y bancarios.	24,000	-	-	-	-	-	-	-	-	-	-	-	-	-	-	-	-	24,000
342	Servicios de cobranza, investigación crediticia y similar.	-	-	-	-	-	-	-	-	-	-	-	-	-	-	-	-	-	-

**PRESUPUESTO DE EGRESOS
CLASIFICADOR POR OBJETO DEL GASTO Y FUENTE DE FINANCIAMIENTO
Ente público de Formato presupuesto 2023-v1
Ejercicio fiscal 2023**

Mg Compañon T.
 Roberto Salas

COG-FF	Descripción.	1. No etiquetado.						2. Etiquetado.			Total anual.	
		11 Recursos fiscales.	12 Financiamientos Internos.	13 Financiamientos externos.	14 Ingresos propios.	15 Recursos federales.	16 Recursos estatales.	17 Otros recursos de libre disposición.	25 Recursos federales.	26 Recursos estatales.		27 Otros recursos de transferencias federales.
343	Servicios de recaudación, traslado y custodia de valores.	-	-	-	-	-	-	-	-	-	-	-
344	Seguros de responsabilidad patrimonial y fianzas.	-	-	-	-	50,000	-	-	-	-	-	50,000
345	Seguro de bienes patrimoniales.	-	-	-	-	170,000	-	-	-	-	-	170,000
346	Almacenaje, envase y embalaje.	-	-	-	-	-	-	-	-	-	-	-
347	Fletes y manobras.	-	-	-	-	-	-	-	-	-	-	-
348	Comisiones por ventas.	-	-	-	-	-	-	-	-	-	-	-
349	Servicios financieros, bancarios y comerciales integrales.	-	-	-	-	-	-	-	-	-	-	-
3500	Servicios de instalación, reparación, mantenimiento y conservación.	-	-	-	-	650,000	-	-	-	-	-	650,000
351	Conservación y mantenimiento menor de inmuebles.	-	-	-	-	50,000	-	-	-	-	-	50,000
352	Instalación, reparación y mantenimiento de mobiliario y equipo de administración, educacional y recreativo.	-	-	-	-	50,000	-	-	-	-	-	50,000
353	Instalación, reparación y mantenimiento de equipo de cómputo y tecnología de la información.	-	-	-	-	50,000	-	-	-	-	-	50,000
354	Instalación, reparación y mantenimiento de equipo e instrumental médico y de laboratorio.	-	-	-	-	-	-	-	-	-	-	-
355	Reparación y mantenimiento de equipo de transporte.	-	-	-	-	240,000	-	-	-	-	-	240,000
356	Reparación y mantenimiento de equipo de defensa y seguridad.	-	-	-	-	-	-	-	-	-	-	-
357	Instalación, reparación y mantenimiento de maquinaria, otros equipos y herramienta.	-	-	-	-	240,000	-	-	-	-	-	240,000
358	Servicios de limpieza y manejo de desechos.	-	-	-	-	-	-	-	-	-	-	-
359	Servicios de jardinería y fumigación.	-	-	-	-	20,000	-	-	-	-	-	20,000
3600	Servicios de comunicación social y publicidad.	-	-	-	-	20,000	-	-	-	-	-	20,000
361	Difusión por radio, televisión y otros medios de mensajes sobre programas y actividades gubernamentales.	-	-	-	-	20,000	-	-	-	-	-	20,000
362	Difusión por radio, televisión y otros medios de mensajes comerciales para promover la venta de bienes o servicios.	-	-	-	-	-	-	-	-	-	-	-
363	Servicios de creatividad, reproducción y producción de publicidad, excepto Internet.	-	-	-	-	-	-	-	-	-	-	-
364	Servicios de revelado de fotografías.	-	-	-	-	-	-	-	-	-	-	-
365	Servicios de la industria filmica, del sonido y del video.	-	-	-	-	-	-	-	-	-	-	-
366	Servicio de creación y difusión de contenido exclusivamente a través de Internet.	-	-	-	-	-	-	-	-	-	-	-
369	Otros servicios de información.	-	-	-	-	-	-	-	-	-	-	-
3700	Servicios de traslado y viáticos.	-	-	-	-	-	-	-	-	-	-	-
371	Pasajes aéreos.	-	-	-	-	-	-	-	-	-	-	-
372	Pasajes terrestres.	-	-	-	-	-	-	-	-	-	-	-
373	Pasajes marítimos, lacustres y fluviales.	-	-	-	-	-	-	-	-	-	-	-
374	Autotransporte.	-	-	-	-	-	-	-	-	-	-	-
375	Viáticos en el país.	-	-	-	-	-	-	-	-	-	-	-
376	Viáticos en el extranjero.	-	-	-	-	-	-	-	-	-	-	-
377	Gastos de instalación y traslado de menaje.	-	-	-	-	-	-	-	-	-	-	-
378	Servicios integrales de traslado y viáticos.	-	-	-	-	-	-	-	-	-	-	-
379	Otros servicios de traslado y hospedaje.	-	-	-	-	-	-	-	-	-	-	-
3800	Servicios oficiales.	-	-	-	-	910,000	-	-	-	-	-	910,000
381	Gastos de ceremonial.	-	-	-	-	-	-	-	-	-	-	-
382	Gastos de orden social y cultural.	-	-	-	-	910,000	-	-	-	-	-	910,000
383	Congresos y convenciones.	-	-	-	-	-	-	-	-	-	-	-
384	Exposiciones.	-	-	-	-	-	-	-	-	-	-	-
385	Gastos de representación.	-	-	-	-	-	-	-	-	-	-	-
3900	Otros servicios generales.	-	-	-	-	1,160,000	-	-	-	-	-	1,160,000

**PRESUPUESTO DE EGRESOS
CLASIFICADOR POR OBEJO DEL GASTO Y FUENTE DE FINANCIAMIENTO
Ente público de Formato presupuesto 2023-V1
Ejercicio fiscal 2023**

COC-FF	Descripción.	1. No etiquetado.							2. Etiquetado.			Total anual.
		11 Recursos fiscales.	12 Financiamientos Internos.	13 Financiamientos exterios.	14 Ingresos propios.	15 Recursos federales.	16 Recursos estatales.	17 Otros recursos de libre disposición.	25 Recursos federales.	26 Recursos estatales.	27 Otros recursos de transferencias federales.	
391	Servicios funerarios y de cementerios.	-	-	-	-	-	-	-	-	-	-	-
392	Impuestos y derechos.	-	-	-	-	240,000	-	-	-	-	-	240,000
393	Impuestos y derechos de importación.	-	-	-	-	-	-	-	-	-	-	-
394	Sentencias y resoluciones por autoridad competente.	-	-	-	-	600,000	-	-	-	-	-	600,000
395	Penas, multas, accesorios y actualizaciones.	-	-	-	-	80,000	-	-	-	-	-	80,000
396	Otros gastos por responsabilidades.	-	-	-	-	-	-	-	-	-	-	-
397	Utilidades.	-	-	-	-	-	-	-	-	-	-	-
398	Impuesto sobre nómina y otros que se deriven de una relación laboral.	-	-	-	-	-	-	-	-	-	-	-
399	Otros servicios generales.	-	-	-	-	240,000	-	-	-	-	-	240,000
4000	Transferencias, asignaciones, subsidios y otras ayudas.	7,373,741	-	-	-	-	-	2,093,740	-	-	-	9,467,481
4100	Transferencias internas y asignaciones al sector público.	-	-	-	-	-	-	-	-	-	-	-
411	Asignaciones presupuestarias al Poder Ejecutivo.	-	-	-	-	-	-	-	-	-	-	-
412	Asignaciones presupuestarias al Poder Legislativo.	-	-	-	-	-	-	-	-	-	-	-
413	Asignaciones presupuestarias al Poder Judicial.	-	-	-	-	-	-	-	-	-	-	-
414	Asignaciones presupuestarias a Organos Autonomos.	-	-	-	-	-	-	-	-	-	-	-
415	Transferencias internas otorgadas a entidades paraestatales no empresariales y no financieras.	-	-	-	-	-	-	-	-	-	-	-
416	Transferencias internas otorgadas a entidades paraestatales empresariales y no financieras.	-	-	-	-	-	-	-	-	-	-	-
417	Transferencias internas otorgadas a fideicomisos públicos empresariales y no financieros.	-	-	-	-	-	-	-	-	-	-	-
418	Transferencias internas otorgadas a instituciones paraestatales públicas financieras.	-	-	-	-	-	-	-	-	-	-	-
419	Transferencias internas otorgadas a fideicomisos públicos financieros.	-	-	-	-	-	-	-	-	-	-	-
4200	Transferencias al resto del sector público.	-	-	-	-	-	-	-	-	-	-	-
421	Transferencias otorgadas a entidades paraestatales no empresariales y no financieras.	-	-	-	-	-	-	-	-	-	-	-
422	Transferencias otorgadas para entidades paraestatales empresariales y no financieras.	-	-	-	-	-	-	-	-	-	-	-
423	Transferencias otorgadas para instituciones paraestatales públicas financieras.	-	-	-	-	-	-	-	-	-	-	-
424	Transferencias otorgadas a entidades federativas y municipios.	-	-	-	-	-	-	-	-	-	-	-
425	Transferencias a fideicomisos de entidades federativas y municipios.	-	-	-	-	-	-	-	-	-	-	-
4300	Subsidios y subvenciones.	3,600,000	-	-	-	-	-	-	-	-	-	3,600,000
431	Subsidios a la producción.	-	-	-	-	-	-	-	-	-	-	-
432	Subsidios a la distribución.	-	-	-	-	-	-	-	-	-	-	-
433	Subsidios a la inversión.	-	-	-	-	-	-	-	-	-	-	-
434	Subsidios a la prestación de servicios públicos.	-	-	-	-	-	-	-	-	-	-	-
435	Subsidios para cubrir diferenciales de tasas de interés.	-	-	-	-	-	-	-	-	-	-	-
436	Subsidios a la vivienda.	-	-	-	-	-	-	-	-	-	-	-
437	Subvenciones al consumo.	-	-	-	-	-	-	-	-	-	-	-
438	Subsidios a entidades federativas y municipios.	-	-	-	-	-	-	-	-	-	-	-
439	Otros subsidios.	3,600,000	-	-	-	-	-	-	-	-	-	3,600,000
4400	Ayudas sociales.	3,773,741	-	-	-	-	-	2,093,740	-	-	-	5,867,481
441	Ayudas sociales a personas.	3,293,741	-	-	-	-	-	2,093,740	-	-	-	5,387,481
442	Becas y otras ayudas para programas de capacitación.	-	-	-	-	-	-	-	-	-	-	-
443	Ayudas sociales a instituciones de enseñanza.	480,000	-	-	-	-	-	-	-	-	-	480,000
444	Ayudas sociales a actividades científicas o académicas.	-	-	-	-	-	-	-	-	-	-	-
445	Ayudas sociales a instituciones sin fines de lucro.	-	-	-	-	-	-	-	-	-	-	-
446	Ayudas sociales a cooperativas.	-	-	-	-	-	-	-	-	-	-	-

[Handwritten signatures and initials in blue ink]

[Handwritten signatures and initials in blue ink]

[Handwritten signatures and initials in blue ink]

PRESUPUESTO DE EGRESOS
CLASIFICADOR POR OBJETO DEL GASTO Y FUENTE DE FINANCIAMIENTO
Ente público de Formato presupuesto 2023-v1
Ejercicio fiscal 2023

Mo Concepción T...
Fabiano Salas

COG-FF	Descripción.	1. No etiquetado.										2. Etiquetado.			Total anual.
		11	12	13	14	15	16	17	25	26	27				
		Recursos fiscales.	Financiamientos Internos.	Financiamientos externos.	Ingresos propios.	Recursos federales.	Recursos estatales.	Otros recursos de libre disposición.	Recursos federales.	Recursos estatales.	Otros recursos de transferencias federales.				
447	Ayudas sociales a entidades de interés público.	-	-	-	-	-	-	-	-	-	-	-	-	-	
448	Ayudas por desastres naturales y otros siniestros.	-	-	-	-	-	-	-	-	-	-	-	-	-	
4500	Pensiones y Jubilaciones.	-	-	-	-	-	-	-	-	-	-	-	-	-	
451	Pensiones.	-	-	-	-	-	-	-	-	-	-	-	-	-	
452	Jubilaciones.	-	-	-	-	-	-	-	-	-	-	-	-	-	
459	Otras pensiones y jubilaciones.	-	-	-	-	-	-	-	-	-	-	-	-	-	
4600	Transferencias a fideicomisos, mandatos y otros análogos.	-	-	-	-	-	-	-	-	-	-	-	-	-	
461	Transferencias a fideicomisos del Poder Ejecutivo.	-	-	-	-	-	-	-	-	-	-	-	-	-	
462	Transferencias a fideicomisos del Poder Legislativo.	-	-	-	-	-	-	-	-	-	-	-	-	-	
463	Transferencias a fideicomisos del Poder Judicial.	-	-	-	-	-	-	-	-	-	-	-	-	-	
464	Transferencias a fideicomisos públicos de entidades paraestatales no empresariales y no financieras.	-	-	-	-	-	-	-	-	-	-	-	-	-	
465	Transferencias a fideicomisos públicos de entidades paraestatales empresariales y no financieras.	-	-	-	-	-	-	-	-	-	-	-	-	-	
466	Transferencias a fideicomisos de instituciones públicas financieras.	-	-	-	-	-	-	-	-	-	-	-	-	-	
469	Otras transferencias a fideicomisos.	-	-	-	-	-	-	-	-	-	-	-	-	-	
4700	Transferencias a la seguridad social.	-	-	-	-	-	-	-	-	-	-	-	-	-	
471	Transferencias por obligación de ley.	-	-	-	-	-	-	-	-	-	-	-	-	-	
4800	Donativos.	-	-	-	-	-	-	-	-	-	-	-	-	-	
481	Donativos a instituciones sin fines de lucro.	-	-	-	-	-	-	-	-	-	-	-	-	-	
482	Donativos a entidades federativas.	-	-	-	-	-	-	-	-	-	-	-	-	-	
483	Donativos a fideicomisos privados.	-	-	-	-	-	-	-	-	-	-	-	-	-	
484	Donativos a fideicomisos estatales.	-	-	-	-	-	-	-	-	-	-	-	-	-	
485	Donativos internacionales.	-	-	-	-	-	-	-	-	-	-	-	-	-	
4900	Transferencias al exterior.	-	-	-	-	-	-	-	-	-	-	-	-	-	
491	Transferencias para gobiernos extranjeros.	-	-	-	-	-	-	-	-	-	-	-	-	-	
492	Transferencias para organismos internacionales.	-	-	-	-	-	-	-	-	-	-	-	-	-	
493	Transferencias para el sector privado externo.	-	-	-	-	-	-	-	-	-	-	-	-	-	
5000	Bienes inmuebles, inmuebles e intangibles.	750,000	-	-	-	-	-	-	-	-	-	-	-	750,000	
5100	Mobiliario y equipo de administración.	750,000	-	-	-	-	-	-	-	-	-	-	-	750,000	
511	Muebles de oficina y estantería.	-	-	-	-	-	-	-	-	-	-	-	-	-	
512	Muebles, excepto de oficina y estantería.	-	-	-	-	-	-	-	-	-	-	-	-	-	
513	Bienes artísticos, culturales y científicos.	-	-	-	-	-	-	-	-	-	-	-	-	-	
514	Objetos de valor.	-	-	-	-	-	-	-	-	-	-	-	-	-	
515	Equipo de cómputo de tecnologías de la información.	-	-	-	-	-	-	-	-	-	-	-	-	-	
519	Otros mobiliarios y equipos de administración.	-	-	-	-	-	-	-	-	-	-	-	-	-	
5200	Mobiliario y equipo educacional y recreativo.	-	-	-	-	-	-	-	-	-	-	-	-	-	
521	Equipos y aparatos audiovisuales.	-	-	-	-	-	-	-	-	-	-	-	-	-	
522	Aparatos deportivos.	-	-	-	-	-	-	-	-	-	-	-	-	-	
523	Cámaras fotográficas y de video.	-	-	-	-	-	-	-	-	-	-	-	-	-	
529	Otro mobiliario y equipo educacional y recreativo.	-	-	-	-	-	-	-	-	-	-	-	-	-	
5300	Equipo e instrumental médico y de laboratorio.	-	-	-	-	-	-	-	-	-	-	-	-	-	
531	Equipo médico y de laboratorio.	-	-	-	-	-	-	-	-	-	-	-	-	-	
532	Instrumental médico y de laboratorio.	-	-	-	-	-	-	-	-	-	-	-	-	-	
5400	Vehículos y equipo de transporte.	-	-	-	-	-	-	-	-	-	-	-	-	-	
541	Vehículos y equipo terrestre.	-	-	-	-	-	-	-	-	-	-	-	-	-	
542	Carrocerías y remolques.	-	-	-	-	-	-	-	-	-	-	-	-	-	
543	Equipo aerospacial.	-	-	-	-	-	-	-	-	-	-	-	-	-	
544	Equipo ferroviario.	-	-	-	-	-	-	-	-	-	-	-	-	-	
545	Embarcaciones.	-	-	-	-	-	-	-	-	-	-	-	-	-	

**PRESUPUESTO DE EGRESOS
CLASIFICADOR POR OBJETO DEL GASTO Y FUENTE DE FINANCIAMIENTO
Ente público de Formato presupuesto 2023-v1
Ejercicio fiscal 2023**

COG-FF	Descripción.	1. No etiquetado.											2. Etiquetado.			Total anual.				
		11 Recursos fiscales.	12 Financiamientos Internos.	13 Financiamientos externos.	14 Ingresos propios.	15 Recursos federales.	16 Recursos estatales.	17 Otros recursos de libre disposición.	25 Recursos federales.	26 Recursos estatales.	27 Otros recursos de transferencias federales.									
549	Otros equipo de transporte.	-	-	-	-	-	-	-	-	-	-	-	-	-	-	-	-	-	-	-
5500	Equipo de defensa y seguridad.	-	-	-	-	-	-	-	-	-	-	-	-	-	-	-	-	-	-	-
551	Equipo de defensa y seguridad.	-	-	-	-	-	-	-	-	-	-	-	-	-	-	-	-	-	-	-
5600	Maquinaria, otros equipos y herramientas.	-	-	-	-	-	-	-	-	-	-	-	-	-	-	-	-	-	-	-
561	Maquinaria y equipo agropecuario.	-	-	-	-	-	-	-	-	-	-	-	-	-	-	-	-	-	-	-
562	Maquinaria y equipo industrial.	-	-	-	-	-	-	-	-	-	-	-	-	-	-	-	-	-	-	-
563	Maquinaria y equipo de construcción.	-	-	-	-	-	-	-	-	-	-	-	-	-	-	-	-	-	-	-
564	Sistemas de aire acondicionado, calefacción y de refrigeración industrial y comercial.	-	-	-	-	-	-	-	-	-	-	-	-	-	-	-	-	-	-	-
565	Equipo de comunicación y telecomunicación.	-	-	-	-	-	-	-	-	-	-	-	-	-	-	-	-	-	-	-
566	Equipo de generación eléctrica, aparatos y accesorios eléctricos.	-	-	-	-	-	-	-	-	-	-	-	-	-	-	-	-	-	-	-
567	Herramientas y máquinas-herramienta.	-	-	-	-	-	-	-	-	-	-	-	-	-	-	-	-	-	-	-
569	Otros equipos.	-	-	-	-	-	-	-	-	-	-	-	-	-	-	-	-	-	-	-
5700	Activos biológicos.	-	-	-	-	-	-	-	-	-	-	-	-	-	-	-	-	-	-	-
571	Bovinos.	-	-	-	-	-	-	-	-	-	-	-	-	-	-	-	-	-	-	-
572	Porcinos.	-	-	-	-	-	-	-	-	-	-	-	-	-	-	-	-	-	-	-
573	Aves.	-	-	-	-	-	-	-	-	-	-	-	-	-	-	-	-	-	-	-
574	Ovinos y caprinos.	-	-	-	-	-	-	-	-	-	-	-	-	-	-	-	-	-	-	-
575	Peces y acuicultura.	-	-	-	-	-	-	-	-	-	-	-	-	-	-	-	-	-	-	-
576	Equinos.	-	-	-	-	-	-	-	-	-	-	-	-	-	-	-	-	-	-	-
577	Especies menores y de zoológico.	-	-	-	-	-	-	-	-	-	-	-	-	-	-	-	-	-	-	-
578	Árboles y plantas.	-	-	-	-	-	-	-	-	-	-	-	-	-	-	-	-	-	-	-
579	Otros activos biológicos.	-	-	-	-	-	-	-	-	-	-	-	-	-	-	-	-	-	-	-
5800	Bienes inmuebles.	-	-	-	-	-	-	-	-	-	-	-	-	-	-	-	-	-	-	-
581	Terrenos.	-	-	-	-	-	-	-	-	-	-	-	-	-	-	-	-	-	-	-
582	Viviendas.	-	-	-	-	-	-	-	-	-	-	-	-	-	-	-	-	-	-	-
583	Edificios no residenciales.	-	-	-	-	-	-	-	-	-	-	-	-	-	-	-	-	-	-	-
589	Otros bienes inmuebles.	-	-	-	-	-	-	-	-	-	-	-	-	-	-	-	-	-	-	-
5900	Activos Intangibles.	-	-	-	-	-	-	-	-	-	-	-	-	-	-	-	-	-	-	-
591	Software.	-	-	-	-	-	-	-	-	-	-	-	-	-	-	-	-	-	-	-
592	Patentes.	-	-	-	-	-	-	-	-	-	-	-	-	-	-	-	-	-	-	-
593	Marcas.	-	-	-	-	-	-	-	-	-	-	-	-	-	-	-	-	-	-	-
594	Derechos.	-	-	-	-	-	-	-	-	-	-	-	-	-	-	-	-	-	-	-
595	Concesiones.	-	-	-	-	-	-	-	-	-	-	-	-	-	-	-	-	-	-	-
596	Franquicias.	-	-	-	-	-	-	-	-	-	-	-	-	-	-	-	-	-	-	-
597	Licencias informáticas e intelectuales.	-	-	-	-	-	-	-	-	-	-	-	-	-	-	-	-	-	-	-
598	Licencias industriales, comerciales y otras.	-	-	-	-	-	-	-	-	-	-	-	-	-	-	-	-	-	-	-
599	Otros activos intangibles.	-	-	-	-	-	-	-	-	-	-	-	-	-	-	-	-	-	-	-
6000	Inversión pública.	-	-	-	-	-	-	-	-	-	-	-	-	-	-	-	-	-	-	-
6100	Obra pública en bienes de dominio público.	-	-	-	-	-	-	-	-	-	-	-	-	-	-	-	-	-	-	-
611	Edificación habitacional.	-	-	-	-	-	-	-	-	-	-	-	-	-	-	-	-	-	-	-
612	Edificación no habitacional	-	-	-	-	-	-	-	-	-	-	-	-	-	-	-	-	-	-	-
613	Construcción de obras para el abastecimiento de agua, petróleo, gas, electricidad y telecomunicaciones.	-	-	-	-	-	-	-	-	-	-	-	-	-	-	-	-	-	-	-
614	División de terrenos y construcción de obras de urbanización.	-	-	-	-	-	-	-	-	-	-	-	-	-	-	-	-	-	-	-
615	Construcción de vías de comunicación.	-	-	-	-	-	-	-	-	-	-	-	-	-	-	-	-	-	-	-
616	Otras construcciones de ingeniería civil u obra pesada.	-	-	-	-	-	-	-	-	-	-	-	-	-	-	-	-	-	-	-
617	Instalaciones y equipamiento en construcciones.	-	-	-	-	-	-	-	-	-	-	-	-	-	-	-	-	-	-	-
619	Traabajo de acabados en edificaciones y otros trabajos especializados.	-	-	-	-	-	-	-	-	-	-	-	-	-	-	-	-	-	-	-
6200	Obra pública en bienes propios.	-	-	-	-	-	-	-	-	-	-	-	-	-	-	-	-	-	-	-

**PRESUPUESTO DE EGRESOS
CLASIFICADOR POR OBEJTO DEL GASTO Y FUENTE DE FINANCIAMIENTO
Ente público de Formato presupuesto 2023-v1
Ejercicio fiscal 2023**

Mg Concepcion T. Lopez
 Patricia Salas



COG-FF	Descripción.	1. No etiquetado.							2. Etiquetado.			Total anual.
		11 Recursos fiscales.	12 Financiamientos Internos.	13 Financiamientos externos.	14 Ingresos propios.	15 Recursos federales.	16 Recursos estatales.	17 Otros recursos de libre disposición.	25 Recursos federales.	26 Recursos estatales.	27 Otros recursos de transferencias federales.	
621	Edificación habitacional.	-	-	-	-	-	-	-	-	-	-	-
622	Edificación no habitacional.	-	-	-	-	-	-	-	-	-	-	-
623	Construcción de obras para el abastecimiento de agua, petróleo, gas, electricidad y telecomunicaciones.	-	-	-	-	-	-	-	-	-	-	-
624	División de terrenos y construcción de obras de urbanización.	-	-	-	-	-	-	-	-	-	-	-
625	Construcción de vías de comunicación.	-	-	-	-	-	-	-	-	-	-	-
626	Otras construcciones de ingeniería civil u obra pesada.	-	-	-	-	-	-	-	-	-	-	-
627	Instalaciones y equipamiento en construcciones.	-	-	-	-	-	-	-	-	-	-	-
629	Trabajos de acabados en edificaciones y otros trabajos especializados.	-	-	-	-	-	-	-	-	-	-	-
6300	Proyectos productivos y acciones de fomento.	-	-	-	-	-	-	-	-	-	-	-
631	Estudios, formulación y evaluación de proyectos productivos no incluidos en conceptos anteriores de este capítulo.	-	-	-	-	-	-	-	-	-	-	-
632	Ejecución de proyectos productivos no incluidos en conceptos anteriores de este capítulo.	-	-	-	-	-	-	-	-	-	-	-
7000	Inversiones financieras y otras provisiones.	-	-	-	-	-	-	-	-	-	-	-
7100	Inversiones para el fomento de actividades productivas.	-	-	-	-	-	-	-	-	-	-	-
711	Créditos otorgados por entidades federativas y municipios al sector social y privado para el fomento de actividades productivas.	-	-	-	-	-	-	-	-	-	-	-
712	Créditos otorgados por las entidades federativas a municipios para el fomento de actividades productivas.	-	-	-	-	-	-	-	-	-	-	-
7200	Acciones y participaciones de capital.	-	-	-	-	-	-	-	-	-	-	-
721	Acciones y participaciones de capital en entidades paraestatales no empresariales y no financieras con fines de política económica.	-	-	-	-	-	-	-	-	-	-	-
722	Acciones y participaciones de capital en entidades paraestatales empresariales y no financieras con fines de política económica.	-	-	-	-	-	-	-	-	-	-	-
723	Acciones y participaciones de capital en instituciones paraestatales públicas financieras con fines de política económica.	-	-	-	-	-	-	-	-	-	-	-
724	Acciones y participaciones de capital en el sector privado con fines de política económica.	-	-	-	-	-	-	-	-	-	-	-
725	Acciones y participaciones de capital en organismos internacionales con fines de política económica.	-	-	-	-	-	-	-	-	-	-	-
726	Acciones y participaciones de capital en el sector externo con fines de política económica.	-	-	-	-	-	-	-	-	-	-	-
727	Acciones y participaciones de capital en el sector público con fines de gestión de la liquidez.	-	-	-	-	-	-	-	-	-	-	-
728	Acciones y participaciones de capital en el sector privado con fines de gestión de liquidez.	-	-	-	-	-	-	-	-	-	-	-
729	Acciones y participaciones de capital en el sector externo con fines de gestión de liquidez.	-	-	-	-	-	-	-	-	-	-	-
7300	Compra de títulos y valores.	-	-	-	-	-	-	-	-	-	-	-
731	Bonos.	-	-	-	-	-	-	-	-	-	-	-
732	Valores representativos de deuda adquiridos con fines de política económica.	-	-	-	-	-	-	-	-	-	-	-
733	Valores representativos de deuda adquiridos con fines de gestión de liquidez.	-	-	-	-	-	-	-	-	-	-	-
734	Obligaciones negociables adquiridas con fines de política económica.	-	-	-	-	-	-	-	-	-	-	-
735	Obligaciones negociables adquiridas con fines de gestión de liquidez.	-	-	-	-	-	-	-	-	-	-	-
739	Otros valores.	-	-	-	-	-	-	-	-	-	-	-
7400	Concesión de préstamos.	-	-	-	-	-	-	-	-	-	-	-

CLASIFICADOR POR OBEITO DEL GASTO Y FUENTE DE FINANCIAMIENTO
Ente público de Formato presupuesto 2023-v1
Ejercicio fiscal 2023






PRESUPUESTO DE EGRESOS
 1. No etiquetado.
 2. Etiquetado.
 L. Morales
 P. Araya

COG-FF	Descripción.	1. No etiquetado.											2. Etiquetado.			Total anual.		
		11 Recursos fiscales.	12 Financiamientos Internos.	13 Financiamientos externos.	14 Ingresos propios.	15 Recursos federales.	16 Recursos estatales.	17 Otros recursos de libre disposición.	25 Recursos federales.	26 Recursos estatales.	27 Otros recursos de transferencias federales.							
741	Concesión de préstamos a entidades paraestatales no empresariales y no financieras con fines de política económica.	-	-	-	-	-	-	-	-	-	-	-	-	-	-	-	-	-
742	Concesión de préstamos a entidades paraestatales empresariales y no financieras con fines de política económica.	-	-	-	-	-	-	-	-	-	-	-	-	-	-	-	-	-
743	Concesión de préstamos a instituciones paraestatales públicas financieras con fines de política económica.	-	-	-	-	-	-	-	-	-	-	-	-	-	-	-	-	-
744	Concesión de préstamos a entidades federativas y municipios con fines de política económica.	-	-	-	-	-	-	-	-	-	-	-	-	-	-	-	-	-
745	Concesión de préstamos al sector privado con fines de política económica.	-	-	-	-	-	-	-	-	-	-	-	-	-	-	-	-	-
746	Concesión de préstamos al sector externo con fines de política económica.	-	-	-	-	-	-	-	-	-	-	-	-	-	-	-	-	-
747	Concesión de préstamos al sector público con fines de gestión de liquidez.	-	-	-	-	-	-	-	-	-	-	-	-	-	-	-	-	-
748	Concesión de préstamos al sector privado con fines de gestión de liquidez.	-	-	-	-	-	-	-	-	-	-	-	-	-	-	-	-	-
749	Concesión de préstamos al sector externo con fines de gestión de liquidez.	-	-	-	-	-	-	-	-	-	-	-	-	-	-	-	-	-
7500	Inversiones en fideicomisos, mandatos y otros análogos.	-	-	-	-	-	-	-	-	-	-	-	-	-	-	-	-	-
751	Inversiones en fideicomisos del Poder Ejecutivo.	-	-	-	-	-	-	-	-	-	-	-	-	-	-	-	-	-
752	Inversiones en fideicomisos del Poder Legislativo.	-	-	-	-	-	-	-	-	-	-	-	-	-	-	-	-	-
753	Inversiones en fideicomisos del Poder Judicial.	-	-	-	-	-	-	-	-	-	-	-	-	-	-	-	-	-
754	Inversiones en fideicomisos públicos no empresariales y no financieros.	-	-	-	-	-	-	-	-	-	-	-	-	-	-	-	-	-
755	Inversiones en fideicomisos públicos empresariales y no financieros.	-	-	-	-	-	-	-	-	-	-	-	-	-	-	-	-	-
756	Inversiones en fideicomisos públicos financieros.	-	-	-	-	-	-	-	-	-	-	-	-	-	-	-	-	-
757	Inversiones en fideicomisos de entidades federativas.	-	-	-	-	-	-	-	-	-	-	-	-	-	-	-	-	-
758	Inversiones en fideicomisos de municipios.	-	-	-	-	-	-	-	-	-	-	-	-	-	-	-	-	-
759	Otras inversiones en fideicomisos.	-	-	-	-	-	-	-	-	-	-	-	-	-	-	-	-	-
7600	Otras inversiones financieras.	-	-	-	-	-	-	-	-	-	-	-	-	-	-	-	-	-
761	Depósitos a largo plazo en moneda nacional.	-	-	-	-	-	-	-	-	-	-	-	-	-	-	-	-	-
762	Depósitos a largo plazo en moneda extranjera.	-	-	-	-	-	-	-	-	-	-	-	-	-	-	-	-	-
7900	Provisiones para contingencias y otras erogaciones especiales.	-	-	-	-	-	-	-	-	-	-	-	-	-	-	-	-	-
791	Contingencias por fenómenos naturales.	-	-	-	-	-	-	-	-	-	-	-	-	-	-	-	-	-
792	Contingencias socioeconómicas.	-	-	-	-	-	-	-	-	-	-	-	-	-	-	-	-	-
799	Otras erogaciones especiales.	-	-	-	-	-	-	-	-	-	-	-	-	-	-	-	-	-
8000	Participaciones y aportaciones.	-	-	-	-	-	-	-	-	-	-	-	-	-	-	-	-	-
8100	Participaciones.	-	-	-	-	-	-	-	-	-	-	-	-	-	-	-	-	-
811	Fondo general de participaciones.	-	-	-	-	-	-	-	-	-	-	-	-	-	-	-	-	-
812	Fondo de fomento municipal.	-	-	-	-	-	-	-	-	-	-	-	-	-	-	-	-	-
813	Participaciones de las entidades federativas a los municipios.	-	-	-	-	-	-	-	-	-	-	-	-	-	-	-	-	-
814	Otros conceptos participables de la Federación a entidades federativas.	-	-	-	-	-	-	-	-	-	-	-	-	-	-	-	-	-
815	Otros conceptos participables de la Federación a municipios.	-	-	-	-	-	-	-	-	-	-	-	-	-	-	-	-	-
816	Convenios de colaboración administrativa.	-	-	-	-	-	-	-	-	-	-	-	-	-	-	-	-	-
8300	Aportaciones.	-	-	-	-	-	-	-	-	-	-	-	-	-	-	-	-	-
831	Aportaciones de la Federación a las entidades federativas.	-	-	-	-	-	-	-	-	-	-	-	-	-	-	-	-	-
832	Aportaciones de la Federación a municipios.	-	-	-	-	-	-	-	-	-	-	-	-	-	-	-	-	-
833	Aportaciones de las entidades federativas a los municipios.	-	-	-	-	-	-	-	-	-	-	-	-	-	-	-	-	-
834	Aportaciones previstas en leyes y decretos al sistema de protección social.	-	-	-	-	-	-	-	-	-	-	-	-	-	-	-	-	-
835	Aportaciones previstas en leyes y decretos compensatorias a entidades federativas y municipios.	-	-	-	-	-	-	-	-	-	-	-	-	-	-	-	-	-

PRESUPUESTO DE EGRESOS
 CLASIFICADOR POR OBJETO DEL GASTO Y FUENTE DE FINANCIAMIENTO
 Ente público de Formato presupuesto 2023-v1
 Ejercicio fiscal 2023


 Fabiana Salas

 Mg Compañía T. Universidad

COG-FF	Descripción.	1. No etiquetado.							2. Etiquetado.			Total anual.
		11 Recursos fiscales.	12 Financiamientos Internos.	13 Financiamientos externos.	14 Ingresos propios.	15 Recursos federales.	16 Recursos estatales.	17 Otros recursos de libre disposición.	25 Recursos federales.	26 Recursos estatales.	27 Otros recursos de transferencias federales.	
8500	Convenios.	-	-	-	-	-	-	-	-	-	-	-
	851 Convenios de reasignación.	-	-	-	-	-	-	-	-	-	-	-
	852 Convenios de descentralización.	-	-	-	-	-	-	-	-	-	-	-
	853 Otros convenios.	-	-	-	-	-	-	-	-	-	-	-
9000	Deuda pública.	6,000,000	-	-	-	-	-	-	-	-	-	13,243,128
9100	Amortización de la deuda pública.	-	-	-	-	3,105,101	-	-	-	-	-	4,138,027
	911 Amortización de la deuda interna con instituciones de crédito.	-	-	-	-	573,101	-	-	-	-	-	4,138,027
	912 Amortización de la deuda interna por emisión de títulos y valores.	-	-	-	-	573,101	-	-	-	-	-	4,711,128
	913 Amortización de arrendamientos financieros nacionales.	-	-	-	-	-	-	-	-	-	-	-
	914 Amortización de la deuda externa con instituciones de crédito.	-	-	-	-	-	-	-	-	-	-	-
	915 Amortización de la deuda externa con organismos financieros internacionales.	-	-	-	-	-	-	-	-	-	-	-
	916 Amortización de la deuda bilateral	-	-	-	-	-	-	-	-	-	-	-
	917 Amortización de la deuda externa por emisión de títulos y valores.	-	-	-	-	-	-	-	-	-	-	-
	918 Amortización de arrendamientos financieros internacionales.	-	-	-	-	-	-	-	-	-	-	-
9200	Intereses de la deuda pública.	-	-	-	-	2,532,000	-	-	-	-	-	2,532,000
	921 Intereses de la deuda interna con instituciones de crédito.	-	-	-	-	2,532,000	-	-	-	-	-	2,532,000
	922 Intereses derivados de la colocación de títulos y valores.	-	-	-	-	-	-	-	-	-	-	-
	923 Intereses por arrendamientos financieros nacionales.	-	-	-	-	-	-	-	-	-	-	-
	924 Intereses de la deuda externa con instituciones de crédito.	-	-	-	-	-	-	-	-	-	-	-
	925 Intereses de la deuda con organismos financieros internacionales.	-	-	-	-	-	-	-	-	-	-	-
	926 Intereses de la deuda bilateral.	-	-	-	-	-	-	-	-	-	-	-
	927 Intereses derivados de la colocación de títulos y valores en el exterior.	-	-	-	-	-	-	-	-	-	-	-
	928 Intereses por arrendamientos financieros internacionales.	-	-	-	-	-	-	-	-	-	-	-
9300	Comisiones de la deuda pública.	-	-	-	-	-	-	-	-	-	-	-
	931 Comisiones de la deuda pública interna.	-	-	-	-	-	-	-	-	-	-	-
	932 Comisiones de la deuda pública externa.	-	-	-	-	-	-	-	-	-	-	-
9400	Gastos de la deuda pública.	-	-	-	-	-	-	-	-	-	-	-
	941 Gastos de la deuda pública interna.	-	-	-	-	-	-	-	-	-	-	-
	942 Gastos de la deuda pública externa.	-	-	-	-	-	-	-	-	-	-	-
9500	Costo por coberturas.	-	-	-	-	-	-	-	-	-	-	-
	951 Costos por coberturas.	-	-	-	-	-	-	-	-	-	-	-
9600	Apoyos financieros.	-	-	-	-	-	-	-	-	-	-	-
	961 Apoyos a intermediarios financieros.	-	-	-	-	-	-	-	-	-	-	-
	962 Apoyos a ahorradores y deudores del Sistema Financiero Nacional.	-	-	-	-	-	-	-	-	-	-	-
9900	Adeudos de ejercidofiscales anteriores (ADEFAS).	6,000,000	-	-	-	-	-	-	-	-	-	6,000,000
	991 ADEFAS.	6,000,000	-	-	-	-	-	-	-	-	-	6,000,000
	Total de egresos.	34,578,559	-	-	-	61,080,000	240,000	2,093,740	26,580,000	-	-	124,572,399

**PRESUPUESTO DE EGRESOS
CLASIFICADOR POR TIPO DE GASTO Y FUENTE DE FINANCIAMIENTO
Ente público de Formato presupuesto 2023-v1
Ejercicio fiscal 2023**

CTG	Descripción	1. No etiquetado.							2. Etiquetado.			Total anual
		1.1 Recursos fiscales.	1.2 Financiamientos Internos.	1.3 Financiamientos externos.	1.4 Ingresos propios.	1.5 Recursos federales.	1.6 Recursos estatales.	1.7 Otros recursos de libre disposición.	2.5 Recursos federales.	2.6 Recursos estatales.	2.7 Otros recursos de transferencias federales etiquetadas.	
1	Gasto corriente.	27,828,659	-	-	-	60,506,899	240,000	2,093,740	11,041,973	-	-	101,711,271
2	Gasto de capital.	750,000	-	-	-	-	-	-	11,400,000	-	-	12,150,000
3	Amortización de la deuda y disminución de pasivos.	6,000,000	-	-	-	573,101	-	-	4,138,027	-	-	10,711,128
4	Pensiones y jubilaciones.	-	-	-	-	-	-	-	-	-	-	-
5	Participaciones.	-	-	-	-	-	-	-	-	-	-	-
Total de egresos.		34,578,659	-	-	-	61,080,000	240,000	2,093,740	26,580,000	-	-	124,572,399

COG	Descripción	Capítulo 1000.	Capítulo 2000.	Capítulo 3000.	Capítulo 4000.	Capítulo 5000.	Capítulo 6000.	Capítulo 7000.	Capítulo 8000.	Capítulo 9000.	Total anual.
		1	Gasto corriente.	55,669,190	20,030,000	14,012,600	9,467,481	750,000	11,400,000	-	-
2	Gasto de capital.	-	-	-	-	-	-	-	-	-	12,150,000
3	Amortización de la deuda y disminución de pasivos.	-	-	-	-	-	-	-	-	10,711,128	10,711,128
4	Pensiones y jubilaciones.	-	-	-	-	-	-	-	-	-	-
5	Participaciones.	-	-	-	-	-	-	-	-	-	-
Total de egresos.		55,669,190	20,030,000	14,012,600	9,467,481	750,000	11,400,000	-	-	13,243,128	124,572,399

PRESUPUESTO DE EGRESOS
CLASIFICACIÓN FUNCIONAL DEL GASTO
Ente público de Formato presupuesto 2023-v1
Ejercicio fiscal 2023

CF	Descripción.	Total anual.
1	Gobierno.	61,515,213
11	Legislación.	-
111	Legislación.	-
112	Fiscalización.	-
12	Justicia.	-
121	Impartición de justicia.	-
122	Procuración de justicia.	-
123	Reclusión y readaptación social.	-
124	Derechos humanos.	-
13	Coordinación de la política de gobierno.	49,112,213
131	Presidencia/Gubernatura.	49,112,213
132	Política interior.	-
133	Preservación y cuidado del patrimonio público.	-
134	Función pública.	-
135	Asuntos jurídicos.	-
136	Organización de procesos electorales.	-
137	Población.	-
138	Territorio.	-
139	Otros.	-
14	Relaciones exteriores.	-
141	Relaciones exteriores.	-
15	Asuntos financieros y hacendarios.	-
151	Asuntos financieros.	-
152	Asuntos hacendarios.	-
16	Seguridad nacional.	-
161	Defensa.	-
162	Marina.	-
163	Inteligencia para la preservación de la seguridad nacional.	-
17	Asuntos de orden público y de seguridad interior.	12,403,000
171	Policía.	12,403,000
172	Protección civil.	-
173	Otros asuntos de orden público y seguridad.	-
174	Sistema nacional de seguridad pública.	-
18	Otros servicios generales.	-
181	Servicios registrales, administrativos y patrimoniales.	-
182	Servicios estadísticos.	-
183	Servicios de comunicación y medios.	-
184	Acceso a la información pública gubernamental.	-
185	Otros.	-
2	Desarrollo social.	63,057,186
21	Protección ambiental.	-
211	Ordenación de desechos.	-
212	Administración del agua.	-
213	Ordenación de aguas residuales, drenaje y alcantarillado.	-
214	Reducción de la contaminación.	-
215	Protección de la diversidad biológica y del paisaje.	-
216	Otros de protección ambiental.	-
22	Vivienda y servicios a la comunidad.	63,057,186
221	Urbanización.	63,057,186
222	Desarrollo comunitario.	-
223	Abastecimiento de agua.	-
224	Alumbrado público.	-
225	Vivienda.	-
226	Servicios comunales.	-
227	Desarrollo regional.	-
23	Salud.	-

Mg Concepcion T. Salas
 Sabino Salas

PRESUPUESTO DE EGRESOS
CLASIFICACIÓN FUNCIONAL DEL GASTO
Ente público de Formato presupuesto 2023-v1
Ejercicio fiscal 2023

CF	Descripción.	Total anual.
231	Prestación de servicios de salud a la comunidad.	-
232	Prestación de servicios de salud a la persona.	-
233	Generación de recursos para la salud.	-
234	Rectoría del sistema de salud.	-
235	Protección social en salud.	-
24	Recreación, cultura y otras manifestaciones sociales.	-
241	Deporte y recreación.	-
242	Cultura.	-
243	Radio, televisión y editoriales.	-
244	Asuntos religiosos y otras manifestaciones sociales.	-
25	Educación.	-
251	Educación básica.	-
252	Educación media superior.	-
253	Educación superior.	-
254	Posgrado.	-
255	Educación para adultos.	-
256	Otros servicios educativos y actividades inherentes.	-
26	Protección social.	-
261	Enfermedades e incapacidad.	-
262	Edad avanzada.	-
263	Familia e hijos.	-
264	Desempleo.	-
265	Alimentación y nutrición.	-
266	Apoyo social para la vivienda.	-
267	Indígenas.	-
268	Otros grupos vulnerables.	-
269	Otros de seguridad social y asistencia social.	-
27	OTROS ASUNTOS SOCIALES	-
271	Otros asuntos sociales	-
3	Desarrollo económico.	-
31	Asuntos económicos, comerciales y laborales en general.	-
311	Asuntos económicos y comerciales en general.	-
312	Asuntos laborales generales.	-
32	Agropecuaria, silvicultura, pesca y caza.	-
321	Agropecuaria.	-
322	Silvicultura.	-
323	Acuicultura, pesca y caza.	-
324	Agroindustrial.	-
325	Hidroagrícola.	-
326	Apoyo financiero a la banca y seguro agropecuario.	-
33	Combustible y energía.	-
331	Carbón y otros combustibles minerales sólidos.	-
332	Petróleo y gas natural (Hidrocarburos).	-
333	Combustibles nucleares.	-
334	Otros combustibles.	-
335	Electricidad.	-
336	Energía no eléctrica.	-
34	Minería, manufacturas y construcción.	-
341	Extracción de recursos minerales excepto los combustibles minerales.	-
342	Manufacturas.	-
343	Construcción.	-
35	Transporte.	-
351	Transporte por carretera.	-
352	Transporte por agua y puertos.	-
353	Transporte por ferrocarril.	-
354	Transporte aéreo.	-

[Handwritten signatures and notes in blue ink along the right margin of the page]

[Handwritten signatures and notes in blue ink along the left margin of the page]

PRESUPUESTO DE EGRESOS
CLASIFICACIÓN FUNCIONAL DEL GASTO
Ente público de Formato presupuesto 2023-v1
Ejercicio fiscal 2023

CF	Descripción.	Total anual.
355	Transporte por oleoductos y gasoductos y otros sistemas de transporte.	-
356	Otros relacionados con transporte.	-
36	Comunicaciones.	-
361	Comunicaciones.	-
37	Turismo.	-
371	Turismo.	-
372	Hoteles y restaurantes.	-
38	Ciencia, tecnología e innovación.	-
381	Investigación científica.	-
382	Desarrollo tecnológico.	-
383	Servicios científicos y tecnológicos.	-
384	Innovación.	-
39	Otras industrias y otros asuntos económicos.	-
391	Comercio, distribución, almacenamiento y depósito.	-
392	Otras industrias.	-
393	Otros asuntos económicos.	-
4	Otras no clasificadas en funciones anteriores.	-
41	Transacciones de la deuda pública/costo financiero de la deuda.	-
411	Deuda pública interna.	-
412	Deuda pública externa.	-
42	Transferencias, participaciones y aportaciones entre diferentes niveles y ordenes de gobierno.	-
421	Transferencia entre diferentes niveles y ordenes de gobierno.	-
422	Participaciones entre diferentes niveles y ordenes de gobierno.	-
423	Aportaciones entre diferentes niveles y ordenes de gobierno.	-
43	Saneamiento del sistema financiero.	-
431	Saneamiento del sistema financiero.	-
432	Apoyos IPAB.	-
433	Banca de desarrollo.	-
434	Apoyo a los programas de reestructura en unidades de inversión (UDIS).	-
44	Adeudos de ejercicios fiscales anteriores (ADEFAS).	-
441	Adeudos de ejercicios fiscales anteriores.	-
Total de egresos.		124,572,399

[Handwritten signature]

[Handwritten signature]

[Handwritten signature]

[Handwritten signature]

[Large handwritten signature]

[Handwritten signature]

[Handwritten signature]

[Handwritten signature]

[Handwritten signature]

Ma Concepcion T.
Roberto Salas